



**Vechigen**

Gemeinde mit Aussicht

**Einwohnergemeinde  
Vechigen**

**Jahresrechnung 2025**

## Inhaltsverzeichnis

<b>1</b>	<b>Berichterstattung</b> .....	<b>5</b>
1.1	Bericht .....	5
1.1.1	Erfolgsrechnung .....	7
1.1.2	Gesetzliche Spezialfinanzierungen (SF) .....	7
1.1.3	Übrige Spezialfinanzierungen (SF) mit Gemeindereglement .....	8
1.1.4	Investitionsrechnung .....	8
1.1.5	Bilanz .....	9
1.1.6	Nachkredite .....	10
1.2	Spezialfinanzierungen .....	10
<b>2</b>	<b>Eckdaten</b> .....	<b>13</b>
2.1	Übersicht .....	13
2.2	Selbstfinanzierung / Finanzierungsergebnis .....	14
2.3	Gestufte Erfolgsausweise .....	15
2.3.1	Gesamter Haushalt .....	15
2.3.2	Allgemeiner Haushalt .....	16
2.3.3	Spezialfinanzierung Wasserversorgung .....	17
2.3.4	Spezialfinanzierung Abwasserentsorgung .....	18
2.3.5	Spezialfinanzierung Abfall .....	19
2.3.6	Spezialfinanzierung Feuerwehr .....	20
<b>3</b>	<b>Bilanz</b> .....	<b>21</b>
<b>4</b>	<b>Funktionen</b> .....	<b>22</b>
4.1	Erfolgsrechnung .....	22
4.1.1	Kommentar .....	22
4.2	Investitionsrechnung .....	30

<b>5</b>	<b>Sachgruppen</b>	<b>32</b>
5.1	Erfolgsrechnung	32
5.2	Investitionsrechnung	35
<b>6</b>	<b>Geldflussrechnung</b>	<b>36</b>
<b>7</b>	<b>Finanzkennzahlen</b>	<b>38</b>
7.1	Gesamthaushalt	38
7.2	Allgemeiner Haushalt	39
7.3	Spezialfinanzierung Wasserversorgung	40
7.4	Spezialfinanzierung Abwasserentsorgung	40
7.5	Spezialfinanzierung Abfall	41
7.6	Spezialfinanzierung Feuerwehr	41
<b>8</b>	<b>Antrag der Exekutive</b>	<b>42</b>
<b>9</b>	<b>Bestätigungsbericht</b>	<b>44</b>
<b>10</b>	<b>Genehmigung der Jahresrechnung</b>	<b>45</b>
<b>11</b>	<b>Anhang</b>	<b>46</b>
11.1	Regelwerk	46
11.1.1	Angewendetes Regelwerk	46
11.1.2	Bewertung Finanzvermögen	46
11.1.3	Bewertung Verwaltungsvermögen	47
11.1.4	Aktivierungsgrenzen	47
11.1.5	Bestehendes Verwaltungsvermögen	47
11.2	Grundlagen der Jahresrechnung	47
11.3	Eigenkapitalnachweis	48
11.4	Rückstellungsspiegel	49
11.5	Beteiligungsspiegel	50
11.6	Gewährleistungsspiegel	54

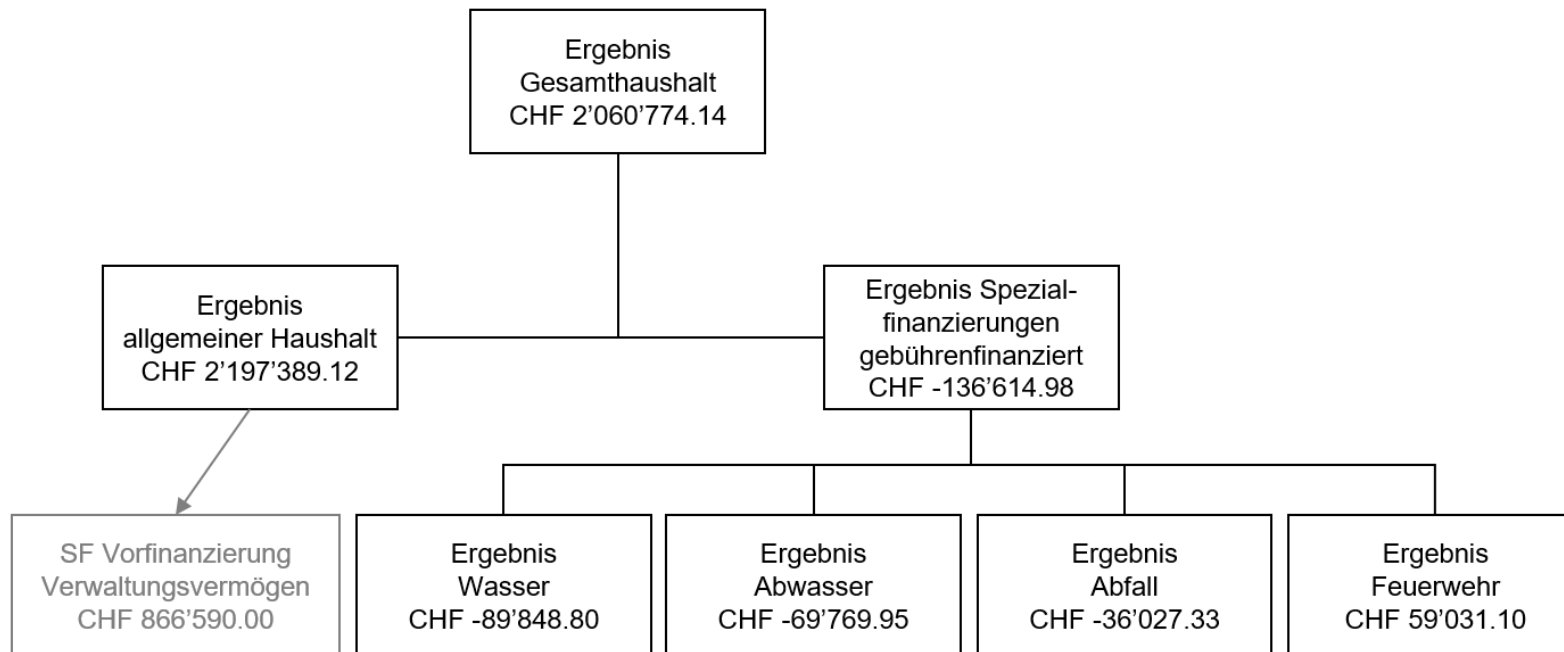
11.7	Anlagespiegel.....	55
11.7.1	Anlagespiegel Sachanlagen Finanzvermögen.....	55
11.7.2	Anlagespiegel Sachanlagen Verwaltungsvermögen.....	56
11.7.3	Anlagespiegel übriges Verwaltungsvermögen.....	57
11.8	Kreditkontrolle.....	58
11.8.1	Verpflichtungskredite für Investitionen.....	58
11.8.2	Nachkredite.....	61
11.9	Weitere Massgebende Angaben.....	62
11.9.1	Werterhaltungskosten und Einlage in Spezialfinanzierung Werterhalt Wasserversorgung.....	62
11.9.2	Werterhaltungskosten und Einlage in Spezialfinanzierung Werterhalt Abwasserentsorgung.....	63
<b>12</b>	<b>Details zur Rechnung .....</b>	<b>64</b>
12.1	Bilanz .....	64
12.2	Erfolgsrechnung nach Funktionen .....	74
12.3	Erfolgsrechnung nach Sachgruppen.....	115
12.4	Investitionsrechnung nach Funktionen.....	127
12.5	Investitionsrechnung nach Sachgruppen .....	133

# 1 Berichterstattung

## 1.1 Bericht

### Allgemeines

Die Jahresrechnung 2025 wurde nach dem Rechnungslegungsmodell HRM2, gemäss Art. 70 Gemeindegesetz (BSG 170.11), erstellt.



### Die wichtigsten Ereignisse und Abweichungen zum Budget im Überblick

- ▲ Die Abschreibungen sind CHF 297'280.05 tiefer, weil Projekte noch nicht wie geplant abgeschlossen wurden.
- ▲ Mehrerträge bei den Sonderveranlagungen von CHF 279'054.20
- ▲ Auflösung von Rückstellungen Steuerteilungen Natürliche Personen von CHF 219'000.00.
- ▲ Mehrerträge bei den aktiven Steuerteilungen und Minderaufwand bei den passiven Steuerteilungen Einkommenssteuern Natürliche Personen von CHF 201'219.30.
- ▲ Mehrerträge bei den Grundstückgewinnsteuern von CHF 187'644.55.
- ▲ Um CHF 167'598.00 tieferer Beitrag an den Lastenausgleich Ergänzungsleistungen AHV/IV.
- ▲ Zunahme Gewinnsteuern juristische Personen von CHF 133'715.50.

- ▼ Mehraufwand für den Disparitätenabbau (kantonaler Finanzausgleich) von CHF 187'098.00
- ▼ Forderungsverluste bei den periodischen Steuern von zusätzlichen CHF 175'068.56.

### Steueranlagen und Gebührenansätze 2025

Steueranlage	1.54 Einheiten der einfachen Steuer
Liegenschaftssteuer	1 ‰ vom amtlichen Wert
Hundetaxe	CHF 80.00 pro Tier
Feuerwehersatzabgabe	4.5 % des Kantonssteuerbetrages (mind. CHF 50.00, max. CHF 400.00)

#### Wasser

Jährlich wiederkehrend	Verbrauchsgebühr	CHF	1.65	je m <sup>3</sup> Frischwasser
	Grundgebühr	CHF	3.10	je Belastungswert (BW)
	Löschgebühr (kein Wasseranschluss)	CHF	8.80	für die ersten 1000 m <sup>3</sup> umbauten Raum
		CHF	5.50	von 1000 bis 3000 m <sup>3</sup> umbauten Raum
		CHF	3.30	für alle weiteren m <sup>3</sup> umbauten Raum
Einmalige Anschlussgebühr	Trinkwasseranschluss	CHF	150.00	je Belastungswert (BW)
	Löschgebühr (kein Wasseranschluss)	CHF	3.50	je m <sup>3</sup> umbautem Raum

#### Abwasser

Jährlich wiederkehrend	Verbrauchsgebühr	CHF	1.70	je m <sup>3</sup> Abwasser
	Grundgebühr	CHF	1.75	je Belastungswert (BW)
Einmalige Anschlussgebühr		CHF	250.00	je Belastungswert (BW)

#### Abfall

Grundgebühren	Grundgebühr Kleinwohnung	CHF	50.00	je Wohnung in der Kernzone
		CHF	35.00	je Wohnung in der Randzone
	Grundgebühr Grosswohnung	CHF	90.00	je Wohnung in der Kernzone
		CHF	60.00	je Wohnung in der Randzone
	Grundgebühr Gewerbe	CHF	45.00	Kleingewerbe
		CHF	75.00	Abstufung ab 5 Vollzeitstellen
Verbrauchsgebühren		CHF	180.00	bis max.
	gemäss Gebührentarif zum Abfallreglement			

### 1.1.1 Erfolgsrechnung

#### Ergebnis Gesamthaushalt

Der Gesamthaushalt schliesst mit einem Ertragsüberschuss von CHF 2'060'774.14 ab. Budgetiert war ein Aufwandüberschuss von CHF 440'690.00. Die Besserstellung gegenüber dem Budget beträgt CHF 2'501'464.14. Die Ergebnisse des Allgemeinen Haushalts und auch aller Spezialfinanzierungen sind besser als budgetiert.

#### Ergebnis Allgemeiner Haushalt

Der Allgemeine Haushalt schliesst mit einem Ertragsüberschuss von CHF 2'197'389.12 ab. Vor der Verteilung hat das Ergebnis CHF 3'108'572.17 betragen. Davon ist eine Einlage in die finanzpolitische Reserve von CHF 44'593.05 erfolgt. Gemäss Artikel 84 Gemeindeverordnung (GV) ist die Einlage zwingend zu verbuchen, wenn die Jahresrechnung einen Ertragsüberschuss ausweist und gleichzeitig die ordentlichen Abschreibungen kleiner sind als die Nettoinvestitionen. Das Budget 2025 hatte vorgesehen, den gesamten Ertragsüberschuss von CHF 866'590.00 in die Spezialfinanzierung Vorfinanzierung Verwaltungsvermögen einzulegen. Die Einlage wurde in der budgetierten Höhe getätigt und der Restbetrag wird als Ertragsüberschuss ausgewiesen.

Ergebnis vor Verteilung	CHF 3'108'572.17
Einlage in finanzpolitische Reserve	- CHF 44'593.05
Einlage in SF Vorfinanzierung Verwaltungsvermögen gemäss Budget	- CHF 866'590.00
Ausgewiesenes Ergebnis	CHF 2'197'389.12

Erläuterungen zu den einzelnen Funktionen sind im Kapitel 4.1.1 zu finden, die Detailzahlen im Kapitel 12.2.  
Erläuterungen zu den einzelnen Sachgruppen sind im Kapitel 5.1 zu finden, die Detailzahlen im Kapitel 12.3.

### 1.1.2 Gesetzliche Spezialfinanzierungen (SF)

#### SF Wasserversorgung

Die Wasserversorgung (Funktion 7101) schliesst mit einem Aufwandüberschuss von CHF 89'848.80 ab. Budgetiert war ein Aufwandüberschuss von CHF 120'380.00. Das entspricht einer Besserstellung von CHF 30'531.20. Die detaillierte Beschreibung ist im Kapitel 1.2 zu finden.

#### SF Abwasserentsorgung

Die Abwasserentsorgung (Funktion 7201) schliesst mit einem Aufwandüberschuss von CHF 69'769.95 ab. Budgetiert war ein Aufwandüberschuss von CHF 292'240.00. Das entspricht einer Besserstellung von CHF 222'470.05. Die detaillierte Beschreibung ist im Kapitel 1.2 zu finden.

**SF Abfallentsorgung**

Die Abfallentsorgung (Funktion 7301) schliesst mit einem Aufwandüberschuss von CHF 36'027.33 ab. Budgetiert war ein Aufwandüberschuss von CHF 40'850.00. Das entspricht einer Besserstellung von CHF 4'822.67. Die detaillierte Beschreibung ist im Kapitel 1.2 zu finden.

**SF Feuerwehr**

Die zweiseitige Spezialfinanzierung Feuerwehr (Funktion 1500) schliesst mit einem Ertragsüberschuss von CHF 59'031.10 ab. Budgetiert war ein Ertragsüberschuss von CHF 12'780.00. Die Besserstellung beträgt CHF 46'251.10. Die detaillierte Beschreibung ist im Kapitel 1.2 zu finden.

**1.1.3 Übrige Spezialfinanzierungen (SF) mit Gemeindereglement****SF Planungsmehrwerte neurechtlich**

Die neurechtlichen Planungsmehrwerte sind bis auf die Verzinsung unverändert. Der Bestand (Konto 29005.00) beträgt Ende Jahr CHF 108'676.00.

**SF Grabunterhalt**

Der Bestand (Konto 29300.01) per 31.12.2025 beträgt CHF 75'069.70 und entspricht den geleisteten Zahlungen für den künftigen Grabunterhalt. Aus der Spezialfinanzierung wird der Aufwand des Kontos Grabunterhalt entnommen und die Verzinsung eingelegt.

**SF Liegenschaften Finanzvermögen**

Wie im Reglement vorgesehen, wurde zur Deckung der Unterhaltskosten der Liegenschaften Finanzvermögen (Funktion 9630) ein Betrag von CHF 8'733.95 aus der Spezialfinanzierung entnommen. Durch den Heimfall des Baurechts für das Pumpwerk Gummen hat sich der Bestand der Liegenschaften Finanzvermögen ab 2025 deutlich erhöht. Gemäss Reglement werden jährlich 1.5% der Gebäudeversicherungswerte in die Spezialfinanzierung eingelegt. Die Einlage betrug 2025 CHF 80'165.00. Der Bestand (Konto 29300.02) beläuft sich per 31.12.2025 auf CHF 889'026.25.

**SF Planungsmehrwerte altrechtlich**

Der Bestand (Konto 29300.03) ist 2025 um CHF 106'863.00 auf CHF 9'639'059.45 angewachsen. Der vereinnahmte Betrag setzt sich aus Planungsmehrwerten aus der Überbauung Bollpark Süd und der Verzinsung zusammen.

**1.1.4 Investitionsrechnung**

Der Gemeinderat belastet einzelne Investitionen bis zum Betrag von CHF 75'000.00 der Erfolgsrechnung (Vorgaben zur Aktivierungsgrenze Art. 79a GV). Er verfolgt dabei eine konstante Praxis.

Im Jahr 2025 wurden für den Gesamthaushalt Nettoinvestitionsausgaben von CHF 2'189'444.00 getätigt. Im Budget vorgesehen waren Nettoinvestitionsausgaben von CHF 5'295'000.00.

<b>Steuerhaushalt</b>		<b>Rechnung 2025</b>		<b>Budget 2025</b>		<b>Rechnung 2024</b>	
Bruttoinvestitionen	CHF	910'463.80	CHF	2'920'000.00	CHF	2'630'140.45	
Investitionseinnahmen	CHF	0.00	CHF	50'000.00	CHF	0.00	
Nettoinvestitionen	CHF	910'463.80	CHF	2'870'000.00	CHF	2'630'140.45	
<b>Spezialfinanzierungen (Feuerwehr, Wasser, Abwasser, Abfall)</b>		<b>Rechnung 2025</b>		<b>Budget 2025</b>		<b>Rechnung 2024</b>	
Bruttoinvestitionen	CHF	1'324'555.05	CHF	2'425'000.00	CHF	1'536'830.00	
Investitionseinnahmen	CHF	45'574.85	CHF	0.00	CHF	11'132.75	
Nettoinvestitionen	CHF	1'278'980.20	CHF	2'425'000.00	CHF	1'525'697.25	
<b>Gesamthaushalt</b>		<b>Rechnung 2025</b>		<b>Budget 2025</b>		<b>Rechnung 2024</b>	
Bruttoinvestitionen	CHF	2'235'018.85	CHF	5'345'000.00	CHF	4'166'970.45	
Investitionseinnahmen	CHF	45'574.85	CHF	50'000.00	CHF	11'132.75	
Nettoinvestitionen	CHF	2'189'444.00	CHF	5'295'000.00	CHF	4'155'837.70	

Die Übersicht zur Investitionsrechnung mit den Details zu den geplanten und ausgeführten Investitionen ist im Kapitel 4.2 zu finden. Die Gliederung nach Sachgruppen befindet sich im Kapitel 5.2 und die Detailkonten in den Kapiteln 12.4 und 12.5.

### 1.1.5 Bilanz

Die Bilanzsumme beträgt per 31.12.2025 CHF 58'448'421.21 (Vorjahr CHF 55'507'899.50). Davon macht das Finanzvermögen CHF 25'882'518.51 (Vorjahr CHF 24'155'059.85) aus. Das entspricht einer Zunahme von CHF 1'727'458.66. Das Verwaltungsvermögen beträgt per 31.12.2025 CHF 32'565'902.70 (Vorjahr CHF 31'352'839.65), was einer Zunahme von CHF 1'213'063.05 entspricht.

Das Fremdkapital ist um CHF 2'948'454.83 auf CHF 7'922'897.15 (Vorjahr CHF 10'871'351.98) gesunken, weil im September ein Darlehen von CHF 3 Mio. zurückbezahlt wurde. Das Eigenkapital (SG 29) beträgt per Ende 2025 CHF 50'525'524.06 (Vorjahr CHF 44'636'547.52). Bestandteil davon sind auch die Verpflichtungen gegenüber den Spezialfinanzierungen und die Vorfinanzierungen (u.a. Planungsmehrwerte, Vorfinanzierung Verwaltungsvermögen, Schwankungsreserve, Werterhalte Wasser und Abwasser). Das massgebende Eigenkapital (SG 299) ist dank dem positiven Ergebnis des Allgemeinen Haushalts um den Ertragsüberschuss auf CHF 12'966'225.64 angestiegen. Zusammen mit den finanzpolitischen Reserven beträgt das «Eigenkapital» des Allgemeinen Haushalts per 31.12.2025 CHF 21'225'726.36.

Ein Zusammenzug der Bilanz ist im Kapitel 3 zu finden, die Details im Kapitel 12.1.

**1.1.6 Nachkredite**

Es werden nur Nachkredite grösser CHF 5'000.00 aufgeführt.

Total Nachkredite		CHF	5'233'513.75	davon ergebnisrelevant*	CHF	1'044'776.90
davon	gebunden in Kompetenz des Gemeinderates	CHF	2'146'072.46	CHF	510'053.71	
	übrige in Kompetenz des Gemeinderates	CHF	3'087'441.29	CHF	534'723.19	
	Kompetenz Gemeindeversammlung	CHF	0.00	CHF	0.00	

\*davon ergebnisrelevante Nachkredite bedeutet, dass diese Beträge einen Einfluss auf das Ergebnis des Allgemeinen Haushalts haben. Die übrigen Beträge sind Buchungen ohne Ergebniswirkung für den Allgemeinen Haushalt wie beispielsweise interne Verrechnungen oder sie betreffen Spezialfinanzierungen.

Die gebundenen Nachkredite betreffen nicht beeinflussbare Kosten wie beispielsweise Forderungsverluste, gemäss Reglementen oder gesetzlichen Grundlagen zwingende Einlagen in Spezialfinanzierungen oder interne Verrechnungen. Von den Nachkrediten in Kompetenz des Gemeinderates betreffen CHF 2'518'600.00 die Einlage des Aufwertungsgewinns des ehemaligen Pumpwerks in die Schwankungsreserve.

Die Nachkredittabelle (Kompetenz Gemeindeversammlung) ist im Kapitel 11.8.2 zu finden.

**1.2 Spezialfinanzierungen**

(Gebührenfinanzierte Bereiche gemäss Art. 30 Bst. b FHDV)

Im folgenden Kapitel werden die wesentlichen Abweichungen zwischen Budget 2025 und Rechnung 2025 kommentiert.

▲ = Besserstellung des Ergebnisses – das bedeutet Minderaufwand oder Mehrertrag

▼ = Schlechterstellung des Ergebnisses – das bedeutet Mehraufwand oder Minderertrag

«=» = kein Einfluss auf das Ergebnis

<b>SF Wasserversorgung</b>		Rechnung 2025		Budget 2025		Rechnung 2024
Erfolg	CHF	-89'848.80	CHF	-120'380.00	CHF	55'901.15
Verwaltungsvermögen per 31.12.	CHF	4'590'936.85			CHF	4'515'929.70
Bestand Werterhalt per 31.12.	CHF	4'078'875.80			CHF	3'914'067.05
Eigenkapital SF per 31.12.	CHF	888'271.79			CHF	978'120.59

- ▲ Es wurden für CHF 45'857.35 weniger Wasseruhren ersetzt, weil bis auf wenige Ausnahmen bereits das komplette Gebiet umgerüstet ist. (3111.50)
- ▲ Höhere Rückerstattungen von Dienstleistungen von CHF 25'829.65. Ein Teil des Mehraufwands der geleisteten Stunden konnte an die Wasserversorgung Utzigen und den Wasserverbund Region Bern weiterverrechnet werden. (4260.50)
- = Dank nur wenigen Wasserleitungsbrüchen und weniger notwendigen Reparaturen wurde der Budgetbetrag Unterhalt um CHF 39'952.25 unterschritten. Dies ist jedoch nicht ergebnisrelevant, da die Unterhaltskosten aus dem Werterhalt entnommen werden. (3143.50)
- ▼ Im Betrag von CHF 33'100.00 wurden Mehrstunden für die Wasserversorgung geleistet, welche intern zu verrechnen waren. (3612.90)
- ▼ Die Anschlussgebühren waren CHF 34'070.20 tiefer als budgetiert, deshalb mussten höhere Einlagen in den Werterhalt gemäss Tabelle getätigt werden. (3510.10, 4240.55)

Die Detailkonten der Funktion 7101 sind im Kapitel 12.2 zu finden.

<b>SF Abwasserentsorgung</b>		Rechnung 2025		Budget 2025		Rechnung 2024	
Erfolg	CHF	-69'769.95	CHF	-292'240.00	CHF	-109'332.35	
Verwaltungsvermögen per 31.12.	CHF	3'884'008.80	CHF		CHF	3'482'057.95	
Bestand Werterhalt per 31.12.	CHF	7'147'692.00	CHF		CHF	7'091'793.00	
Eigenkapital SF per 31.12.	CHF	598'745.21	CHF		CHF	668'515.16	

- ▲ Um CHF 234'135.10 höhere Anschlussgebühren konnten vereinnahmt werden, die in den Werterhalt eingelegt wurden. Dadurch war keine Einlage gemäss Tabelle notwendig. Die Besserstellung gegenüber Budget beträgt hier CHF 143'000.00. (3510.10, 3510.50, 4240.56)
- ▲ Subvention des Kantons für die GEP-Überarbeitung 2020-2025 von CHF 54'070.00. (4611.60)
- = Um CHF 46'891.80 tiefere Unterhaltskosten (Kanalreinigungen, Schachtsanierungen) und um CHF 48'327.10 tiefere Abschreibungen. Dies ist jedoch nicht ergebnisrelevant, da die Unterhaltskosten und Abschreibungen aus dem Werterhalt entnommen werden. (3143.60)
- ▼ Die Beiträge an den Gemeindeverband ARA Worblental waren CHF 32'069.00 über dem Budget. (3632.60)

Die Detailkonten der Funktion 7201 sind im Kapitel 12.2 zu finden.

<b>SF Abfallentsorgung</b>		Rechnung 2025		Budget 2025		Rechnung 2024	
Erfolg	CHF	-36'027.33	CHF	-40'850.00	CHF	-48'120.57	
Verwaltungsvermögen per 31.12.	CHF	0.00	CHF		CHF	0.00	
Eigenkapital SF per 31.12.	CHF	471'926.96	CHF		CHF	507'954.29	

- ▲ Die Kosten für die Entsorgung von brennbaren Abfällen war CHF 34'118.10 zu tief budgetiert, weil bisher brennbarer und kompostierbarer Abfall in einem Konto geführt wurden. Dafür war die Grüngutentsorgung CHF 65'850.95 zu hoch budgetiert. (3130.70, 3130.77)
- ▲ Die Tierkörperentsorgung wurde neu geregelt. Die Aufwände und Erträge sind weggefallen, weil die Rechnungen an die Landwirtschaft direkt in Rechnung gestellt werden. (3612.70, 4240.75)
- ▼ Mindererträge bei den Verbrauchsgebühren von CHF 31'392.97. (4240.72)
- ▼ Mindererträge bei den Grüngutgebühren von CHF 12'128.66. (4240.73)

Die Detailkonten der Funktion 7301 sind im Kapitel 12.2 zu finden.

SF Feuerwehr		Rechnung 2025		Budget 2025		Rechnung 2024	
Erfolg	CHF	59'031.10	CHF	12'780.00	CHF	33'160.55	
Verwaltungsvermögen per 31.12.	CHF	59'415.00			CHF	67'903.00	
Eigenkapital SF per 31.12.	CHF	1'027'264.54			CHF	968'233.44	

- ▲ Das in der Investitionsrechnung eingestellte Atemschutzfahrzeug wurde noch nicht beschafft, weshalb die Abschreibungen von CHF 19'000.00 nicht angefallen sind. (3300.60)
- ▲ Die Ersatzabgaben waren CHF 19'637.50 höher als budgetiert. (4200.00)
- ▲ Weniger intern rapportierte und verrechnete Stunden durch Mitarbeitende der Gemeinde von CHF 18'100.00 (3612.90)
- ▼ Neuregelung Soldentschädigungen führte zu Mehraufwand von CHF 34'407.55. (3010.02)

Die Detailkonten der Funktion 1500 sind im Kapitel 12.2 zu finden.

## 2 Eckdaten

### 2.1 Übersicht

	Rechnung 2025	Budget 2025	Rechnung 2024
Jahresergebnis Erfolgsrechnung Gesamthaushalt	2'060'774.14	-440'690.00	50'079.18
Jahresergebnis Erfolgsrechnung Allgemeiner Haushalt	2'197'389.12	0.00	118'470.40
Jahresergebnis Spezialfinanzierungen	-136'614.98	-440'690.00	-68'391.22
Steuerertrag natürliche Personen	15'917'116.05	15'172'000.00	14'485'441.90
Steuerertrag juristische Personen	461'388.60	250'000.00	866'312.60
Liegenschaftssteuer	1'416'662.05	1'340'000.00	1'800'399.15
Nettoinvestitionen	2'189'444.00	5'295'000.00	4'155'837.70
Bestand Finanzvermögen	25'882'518.51		24'155'059.85
Bestand Verwaltungsvermögen Gesamthaushalt	32'565'902.70		31'352'839.65
Bestand Verwaltungsvermögen Allgemeiner Haushalt	24'031'542.05		23'286'949.00
Bestand Verwaltungsvermögen Spezialfinanzierungen	8'534'360.65		8'065'890.65
Fremdkapital	7'922'897.15		10'871'351.98
Eigenkapital	50'525'524.06		44'636'547.52
Reserven	8'259'500.72		8'214'907.67
Bilanzüberschuss	12'966'225.64		10'768'836.52

**2.2 Selbstfinanzierung / Finanzierungsergebnis**

		Rechnung 2025	Budget 2025	Rechnung 2024
90	Ergebnis Gesamthaushalt	2'060'774.14	-440'690.00	50'079.18
33	Abschreibung Verwaltungsvermögen	976'379.95	1'273'660.00	955'132.65
35	Einlagen in Fonds und Spezialfinanzierungen	635'237.90	535'620.00	1'558'294.10
45	Entnahmen aus Fonds und Spezialfinanzierungen	-414'259.15	-487'050.00	-210'086.85
364	Wertberichtigung Darlehen Verwaltungsvermögen			
365	Wertberichtigung Beteiligungen Verwaltungsvermögen	1.00		
366	Abschreibungen Investitionsbeiträge			
389	Einlagen in das Eigenkapital	3'617'001.05	866'590.00	3'685'094.80
489	Entnahmen aus dem Eigenkapital	-9'777.40	-17'000.00	-19'955.95
4490	Aufwertung Verwaltungsvermögen			
	<b>Selbstfinanzierung</b>	<b>6'865'357.49</b>	<b>1'731'130.00</b>	<b>6'018'557.93</b>
<b>Nettoinvestitionen</b>				
5	Investitionsausgaben	2'235'018.85	5'345'000.00	4'166'970.45
6	Investitionseinnahmen	45'574.85	50'000.00	11'132.75
	<b>Nettoinvestitionen</b>	<b>2'189'444.00</b>	<b>5'295'000.00</b>	<b>4'155'837.70</b>
	<b>Finanzierungsergebnis</b>	<b>4'675'913.49</b>	<b>-3'563'870.00</b>	<b>1'862'720.23</b>

## 2.3 Gestufte Erfolgsausweise

### 2.3.1 Gesamter Haushalt

		Rechnung 2025	Budget 2025	Rechnung 2024
30	Personalaufwand	4'409'078.50	4'385'350.00	4'245'221.04
31	Sach- und übriger Betriebsaufwand	4'549'961.58	4'861'110.00	4'160'366.01
33	Abschreibungen Verwaltungsvermögen	976'379.95	1'273'660.00	955'132.65
35	Einlagen Fonds und Spezialfinanzierungen	635'237.90	535'620.00	1'558'294.10
36	Transferaufwand	16'691'769.75	15'794'010.00	15'720'009.75
37	Durchlaufende Beiträge	0.00	0.00	0.00
	<b>Betrieblicher Aufwand</b>	<b>27'262'427.68</b>	<b>26'849'750.00</b>	<b>26'639'023.55</b>
40	Fiskalertrag	19'237'591.25	17'693'000.00	18'381'258.50
41	Regalien und Konzessionen	228'953.05	215'000.00	237'503.15
42	Entgelte	4'802'252.19	3'534'700.00	5'224'976.28
43	Verschiedene Erträge	83'033.00	0.00	925'074.95
45	Entnahmen Fonds und Spezialfinanzierungen	414'259.15	487'050.00	210'086.85
46	Transferertrag	5'146'641.30	4'896'600.00	4'988'968.91
47	Durchlaufende Beiträge	0.00	0.00	0.00
	<b>Betrieblicher Ertrag</b>	<b>29'912'729.94</b>	<b>26'826'350.00</b>	<b>29'967'868.64</b>
	<b>Ergebnis aus betrieblicher Tätigkeit</b>	<b>2'650'302.26</b>	<b>-23'400.00</b>	<b>3'328'845.09</b>
34	Finanzaufwand	125'117.60	120'600.00	124'847.15
44	Finanzertrag	3'142'813.13	552'900.00	507'741.24
	<b>Ergebnis aus Finanzierung</b>	<b>3'017'695.53</b>	<b>432'300.00</b>	<b>382'894.09</b>
	<b>Operatives Ergebnis</b>	<b>5'667'997.79</b>	<b>408'900.00</b>	<b>3'711'739.18</b>
38	Ausserordentlicher Aufwand	3'617'001.05	866'590.00	3'685'094.80
48	Ausserordentlicher Ertrag	9'777.40	17'000.00	23'434.80
	<b>Ausserordentliches Ergebnis</b>	<b>-3'607'223.65</b>	<b>-849'590.00</b>	<b>-3'661'660.00</b>
	<b>Gesamtergebnis Erfolgsrechnung</b>	<b>2'060'774.14</b>	<b>-440'690.00</b>	<b>50'079.18</b>
	(+ = Ertragsüberschuss / - = Aufwandüberschuss)			

## 2.3.2 Allgemeiner Haushalt

		Rechnung 2025	Budget 2025	Rechnung 2024
30	Personalaufwand	4'221'989.40	4'223'850.00	4'110'880.84
31	Sach- und übriger Betriebsaufwand	3'495'984.13	3'595'200.00	3'212'378.36
33	Abschreibungen Verwaltungsvermögen	865'869.75	1'075'410.00	849'087.75
35	Einlagen Fonds und Spezialfinanzierungen	271.00	0.00	270.00
36	Transferaufwand	15'287'339.60	14'451'000.00	14'390'341.00
37	Durchlaufende Beiträge	0.00	0.00	0.00
	<b>Betrieblicher Aufwand</b>	<b>23'871'453.88</b>	<b>23'345'460.00</b>	<b>22'562'957.95</b>
40	Fiskalertrag	19'237'591.25	17'693'000.00	18'381'258.50
41	Regalien und Konzessionen	228'953.05	215'000.00	237'503.15
42	Entgelte	2'072'313.52	1'009'200.00	1'491'832.75
43	Verschiedene Erträge	83'033.00	0.00	925'074.95
45	Entnahmen Fonds und Spezialfinanzierungen	0.00	0.00	0.00
46	Transferertrag	5'054'638.30	4'860'600.00	4'941'782.91
47	Durchlaufende Beiträge	0.00	0.00	0.00
	<b>Betrieblicher Ertrag</b>	<b>26'676'529.12</b>	<b>23'777'800.00</b>	<b>25'977'452.26</b>
	<b>Ergebnis aus betrieblicher Tätigkeit</b>	<b>2'805'075.24</b>	<b>432'340.00</b>	<b>3'414'494.31</b>
34	Finanzaufwand	125'117.60	120'600.00	124'847.15
44	Finanzertrag	3'124'655.13	537'850.00	490'483.24
	<b>Ergebnis aus Finanzierung</b>	<b>2'999'537.53</b>	<b>417'250.00</b>	<b>365'636.09</b>
	<b>Operatives Ergebnis</b>	<b>5'804'612.77</b>	<b>849'590.00</b>	<b>3'780'130.40</b>
38	Ausserordentlicher Aufwand	3'617'001.05	866'590.00	3'685'094.80
48	Ausserordentlicher Ertrag	9'777.40	17'000.00	23'434.80
	<b>Ausserordentliches Ergebnis</b>	<b>-3'607'223.65</b>	<b>-849'590.00</b>	<b>-3'661'660.00</b>
	<b>Gesamtergebnis Erfolgsrechnung</b>	<b>2'197'389.12</b>	<b>0.00</b>	<b>118'470.40</b>
	(+ = Ertragsüberschuss / - = Aufwandüberschuss)			

## 2.3.3 Spezialfinanzierung Wasserversorgung

		Rechnung 2025	Budget 2025	Rechnung 2024
30	Personalaufwand	12'854.95	17'500.00	12'923.50
31	Sach- und übriger Betriebsaufwand	107'761.60	215'800.00	137'846.85
33	Abschreibungen Verwaltungsvermögen	56'894.30	77'300.00	53'498.00
35	Einlagen Fonds und Spezialfinanzierungen	250'831.80	242'620.00	632'254.90
36	Transferaufwand	434'381.00	396'610.00	403'339.00
37	Durchlaufende Beiträge	0.00	0.00	0.00
	<b>Betrieblicher Aufwand</b>	<b>862'723.65</b>	<b>949'830.00</b>	<b>1'239'862.25</b>
40	Fiskalertrag	0.00	0.00	0.00
41	Regalien und Konzessionen	0.00	0.00	0.00
42	Entgelte	682'910.80	697'500.00	1'198'189.50
43	Verschiedene Erträge	0.00	0.00	0.00
45	Entnahmen Fonds und Spezialfinanzierungen	86'023.05	129'600.00	85'493.90
46	Transferertrag	0.00	0.00	9'000.00
47	Durchlaufende Beiträge	0.00	0.00	0.00
	<b>Betrieblicher Ertrag</b>	<b>768'933.85</b>	<b>827'100.00</b>	<b>1'292'683.40</b>
	<b>Ergebnis aus betrieblicher Tätigkeit</b>	<b>-93'789.80</b>	<b>-122'730.00</b>	<b>52'821.15</b>
34	Finanzaufwand	0.00	0.00	0.00
44	Finanzertrag	3'941.00	2'350.00	3'080.00
	<b>Ergebnis aus Finanzierung</b>	<b>3'941.00</b>	<b>2'350.00</b>	<b>3'080.00</b>
	<b>Operatives Ergebnis</b>	<b>-89'848.80</b>	<b>-120'380.00</b>	<b>55'901.15</b>
38	Ausserordentlicher Aufwand	0.00	0.00	0.00
48	Ausserordentlicher Ertrag	0.00	0.00	0.00
	<b>Ausserordentliches Ergebnis</b>	<b>0.00</b>	<b>0.00</b>	<b>0.00</b>
	<b>Gesamtergebnis Erfolgsrechnung</b>	<b>-89'848.80</b>	<b>-120'380.00</b>	<b>55'901.15</b>
	(+ = Ertragsüberschuss / - = Aufwandüberschuss)			

## 2.3.4 Spezialfinanzierung Abwasserentsorgung

		Rechnung 2025	Budget 2025	Rechnung 2024
30	Personalaufwand	0.00	0.00	0.00
31	Sach- und übriger Betriebsaufwand	343'855.10	377'440.00	118'880.65
33	Abschreibungen Verwaltungsvermögen	45'127.90	93'450.00	44'058.90
35	Einlagen Fonds und Spezialfinanzierungen	384'135.10	293'000.00	925'769.20
36	Transferaufwand	759'169.00	706'600.00	723'005.00
37	Durchlaufende Beiträge	0.00	0.00	0.00
	<b>Betrieblicher Aufwand</b>	<b>1'532'287.10</b>	<b>1'470'490.00</b>	<b>1'811'713.75</b>
40	Fiskalertrag	0.00	0.00	0.00
41	Regalien und Konzessionen	0.00	0.00	0.00
42	Entgelte	1'069'515.05	811'500.00	1'567'147.45
43	Verschiedene Erträge	0.00	0.00	0.00
45	Entnahmen Fonds und Spezialfinanzierungen	328'236.10	357'450.00	124'592.95
46	Transferertrag	54'070.00	0.00	0.00
47	Durchlaufende Beiträge	0.00	0.00	0.00
	<b>Betrieblicher Ertrag</b>	<b>1'451'821.15</b>	<b>1'168'950.00</b>	<b>1'691'740.40</b>
	<b>Ergebnis aus betrieblicher Tätigkeit</b>	<b>-80'465.95</b>	<b>-301'540.00</b>	<b>-119'973.35</b>
34	Finanzaufwand	0.00	0.00	0.00
44	Finanzertrag	10'696.00	9'300.00	10'641.00
	<b>Ergebnis aus Finanzierung</b>	<b>10'696.00</b>	<b>9'300.00</b>	<b>10'641.00</b>
	<b>Operatives Ergebnis</b>	<b>-69'769.95</b>	<b>-292'240.00</b>	<b>-109'332.35</b>
38	Ausserordentlicher Aufwand	0.00	0.00	0.00
48	Ausserordentlicher Ertrag	0.00	0.00	0.00
	<b>Ausserordentliches Ergebnis</b>	<b>0.00</b>	<b>0.00</b>	<b>0.00</b>
	<b>Gesamtergebnis Erfolgsrechnung</b>	<b>-69'769.95</b>	<b>-292'240.00</b>	<b>-109'332.35</b>
	(+ = Ertragsüberschuss / - = Aufwandüberschuss)			

## 2.3.5 Spezialfinanzierung Abfall

		Rechnung 2025	Budget 2025	Rechnung 2024
30	Personalaufwand	0.00	0.00	0.00
31	Sach- und übriger Betriebsaufwand	406'709.85	461'650.00	419'846.10
33	Abschreibungen Verwaltungsvermögen	0.00	0.00	0.00
35	Einlagen Fonds und Spezialfinanzierungen	0.00	0.00	0.00
36	Transferaufwand	165'640.80	176'100.00	151'789.30
37	Durchlaufende Beiträge	0.00	0.00	0.00
	<b>Betrieblicher Aufwand</b>	<b>572'350.65</b>	<b>637'750.00</b>	<b>571'635.40</b>
40	Fiskalertrag	0.00	0.00	0.00
41	Regalien und Konzessionen	0.00	0.00	0.00
42	Entgelte	535'053.32	595'500.00	522'124.83
43	Verschiedene Erträge	0.00	0.00	0.00
45	Entnahmen Fonds und Spezialfinanzierungen	0.00	0.00	0.00
46	Transferertrag	0.00	0.00	0.00
47	Durchlaufende Beiträge	0.00	0.00	0.00
	<b>Betrieblicher Ertrag</b>	<b>535'053.32</b>	<b>595'500.00</b>	<b>522'124.83</b>
	<b>Ergebnis aus betrieblicher Tätigkeit</b>	<b>-37'297.33</b>	<b>-42'250.00</b>	<b>-49'510.57</b>
34	Finanzaufwand	0.00	0.00	0.00
44	Finanzertrag	1'270.00	1'400.00	1'390.00
	<b>Ergebnis aus Finanzierung</b>	<b>1'270.00</b>	<b>1'400.00</b>	<b>1'390.00</b>
	<b>Operatives Ergebnis</b>	<b>-36'027.33</b>	<b>-40'850.00</b>	<b>-48'120.57</b>
38	Ausserordentlicher Aufwand	0.00	0.00	0.00
48	Ausserordentlicher Ertrag	0.00	0.00	0.00
	<b>Ausserordentliches Ergebnis</b>	<b>0.00</b>	<b>0.00</b>	<b>0.00</b>
	<b>Gesamtergebnis Erfolgsrechnung</b>	<b>-36'027.33</b>	<b>-40'850.00</b>	<b>-48'120.57</b>
	(+ = Ertragsüberschuss / - = Aufwandüberschuss)			

## 2.3.6 Spezialfinanzierung Feuerwehr

		Rechnung 2025	Budget 2025	Rechnung 2024
30	Personalaufwand	174'234.15	144'000.00	121'416.70
31	Sach- und übriger Betriebsaufwand	195'650.90	211'020.00	271'414.05
33	Abschreibungen Verwaltungsvermögen	8'488.00	27'500.00	8'488.00
35	Einlagen Fonds und Spezialfinanzierungen	0.00	0.00	0.00
36	Transferaufwand	45'239.35	63'700.00	51'535.45
37	Durchlaufende Beiträge	0.00	0.00	0.00
	<b>Betrieblicher Aufwand</b>	<b>423'612.40</b>	<b>446'220.00</b>	<b>452'854.20</b>
40	Fiskalertrag	0.00	0.00	0.00
41	Regalien und Konzessionen	0.00	0.00	0.00
42	Entgelte	442'459.50	421'000.00	445'681.75
43	Verschiedene Erträge	0.00	0.00	0.00
45	Entnahmen Fonds und Spezialfinanzierungen	0.00	0.00	0.00
46	Transferertrag	37'933.00	36'000.00	38'186.00
47	Durchlaufende Beiträge	0.00	0.00	0.00
	<b>Betrieblicher Ertrag</b>	<b>480'392.50</b>	<b>457'000.00</b>	<b>483'867.75</b>
	<b>Ergebnis aus betrieblicher Tätigkeit</b>	<b>56'780.10</b>	<b>10'780.00</b>	<b>31'013.55</b>
34	Finanzaufwand	0.00	0.00	0.00
44	Finanzertrag	2'251.00	2'000.00	2'147.00
	<b>Ergebnis aus Finanzierung</b>	<b>2'251.00</b>	<b>2'000.00</b>	<b>2'147.00</b>
	<b>Operatives Ergebnis</b>	<b>59'031.10</b>	<b>12'780.00</b>	<b>33'160.55</b>
38	Ausserordentlicher Aufwand	0.00	0.00	0.00
48	Ausserordentlicher Ertrag	0.00	0.00	0.00
	<b>Ausserordentliches Ergebnis</b>	<b>0.00</b>	<b>0.00</b>	<b>0.00</b>
	<b>Gesamtergebnis Erfolgsrechnung</b>	<b>59'031.10</b>	<b>12'780.00</b>	<b>33'160.55</b>
	(+ = Ertragsüberschuss / - = Aufwandüberschuss)			

**3 Bilanz**

		01.01.2025	Zuwachs	Abgang	31.12.2025
<b>1</b>	<b>Aktiven</b>	<b>55'507'899.50</b>	<b>144'513'194.80</b>	<b>141'572'673.09</b>	<b>58'448'421.21</b>
<b>10</b>	<b>Finanzvermögen</b>	<b>24'155'059.85</b>	<b>141'717'205.20</b>	<b>139'989'746.54</b>	<b>25'882'518.51</b>
100	Flüssige Mittel u. kurzfristige Geldanlagen	6'863'638.16	62'714'822.02	57'726'005.87	11'852'454.31
101	Forderungen	10'640'602.69	76'457'023.18	78'243'793.67	8'853'832.20
102	Kurzfristige Finanzanlagen	4'000'000.00		4'000'000.00	
104	Aktive Rechnungsabgrenzungen	17'769.00	21'020.00	17'769.00	21'020.00
107	Finanzanlagen	71'532.00	3'640.00		75'172.00
108	Sachanlagen FV	2'561'518.00	2'520'700.00	2'178.00	5'080'040.00
<b>14</b>	<b>Verwaltungsvermögen</b>	<b>31'352'839.65</b>	<b>2'795'989.60</b>	<b>1'582'926.55</b>	<b>32'565'902.70</b>
140	Sachanlagen VV	28'720'421.65	2'029'664.40	1'412'144.55	29'337'941.50
142	Immaterielle Anlagen	637'415.00	66'325.20	170'781.00	532'959.20
144	Darlehen	1'395'000.00	700'000.00		2'095'000.00
145	Beteiligungen, Grundkapitalien	600'003.00		1.00	600'002.00
<b>2</b>	<b>Passiven</b>	<b>55'507'899.50</b>	<b>35'747'872.62</b>	<b>32'807'350.91</b>	<b>58'448'421.21</b>
<b>20</b>	<b>Fremdkapital</b>	<b>10'871'351.98</b>	<b>29'120'743.05</b>	<b>32'069'197.88</b>	<b>7'922'897.15</b>
200	Laufende Verbindlichkeiten	1'379'795.33	24'079'768.30	24'165'025.03	1'294'538.60
201	Kurzfristige Finanzverbindlichkeiten	3'000'000.00		3'000'000.00	
204	Passive Rechnungsabgrenzungen	4'679'273.85	4'899'749.00	4'679'273.85	4'899'749.00
205	Kurzfristige Rückstellungen	1'723'600.00	7'500.00	183'800.00	1'547'300.00
209	Verbindlichkeiten ggü. SF und Fonds im FK	88'682.80	133'725.75	41'099.00	181'309.55
<b>29</b>	<b>Eigenkapital</b>	<b>44'636'547.52</b>	<b>6'627'129.57</b>	<b>738'153.03</b>	<b>50'525'524.06</b>
290	Verpfl.(+),Vorschüsse(-) ggü. Spezialfinanz.	3'231'228.48	59'302.10	195'646.08	3'094'884.50
293	Vorfinanzierungen	22'421'574.85	1'688'774.90	424'036.55	23'686'313.20
294	Reserven	8'214'907.67	44'593.05		8'259'500.72
296	Neubewertungsreserve Finanzvermögen		2'518'600.00		2'518'600.00
299	Bilanzüberschuss /-fehlbetrag	10'768'836.52	2'315'859.52	118'470.40	12'966'225.64

## 4 Funktionen

### 4.1 Erfolgsrechnung

#### 4.1.1 Kommentar

Im folgenden Kapitel werden die wesentlichen Abweichungen zwischen Budget 2025 und Rechnung 2025 kommentiert. Auf welche Sachgruppe innerhalb der Funktion sich die Bemerkung bezieht ist in der Klammerbemerkung (xxxx.xx) zu finden.

▲ = Besserstellung des Ergebnisses – das bedeutet Minderaufwand oder Mehrertrag

▼ = Schlechterstellung des Ergebnisses – das bedeutet Mehraufwand oder Minderertrag

«=» = kein Einfluss auf das Ergebnis

Die Zahlen zur funktionalen Gliederung der Erfolgsrechnung sind im Kapitel 12.2 zu finden.

#### 0 Allgemeine Verwaltung

	Rechnung 2025		Budget 2025		Rechnung 2024	
	Aufwand	Ertrag	Aufwand	Ertrag	Aufwand	Ertrag
	2'484'575.15	340'935.59	2'579'590.00	299'560.00	2'390'068.28	344'629.86
Nettoaufwand		2'143'639.55		2'280'030.00		2'045'438.42

0220 Allgemeine Dienste 117'570.46 6.9% ▲

- ▲ Es wurden nicht budgetierte Taggelder aus Sozialversicherungsleistungen im Umfang von CHF 54'501.65 vereinnahmt. (3010.09)
- ▲ Höhere interne Verrechnungen von Dienstleistungen und Material der Verwaltung zu Lasten der Spezialfinanzierungen von CHF 46'000.00. (4612.90)
- ▼ Mehraufwand bei den Honoraren wegen einer externen Überprüfung von Verwaltungsprozessen von CHF 19'985.50. (3132.00)

**1 Öffentliche Ordnung und Sicherheit, Verteidigung**

	Rechnung 2025		Budget 2025		Rechnung 2024	
	Aufwand	Ertrag	Aufwand	Ertrag	Aufwand	Ertrag
Nettoaufwand	1'241'246.00	1'089'148.65	1'186'010.00	1'052'400.00	1'171'427.05	1'057'800.20
		152'097.35		133'610.00		113'626.85

Die Spezialfinanzierung Feuerwehr (1500) ist im Kapitel 1.2 detailliert beschrieben.

1400 Allgemeines Rechtswesen 22'696.10 24.7% ▼

- ▼ Weniger Auslagen im Bereich der Baupolizei (3130.01) und dadurch auch tiefere Gebühreneinnahmen (4210.01), netto CHF 47'362.55 tiefere Erträge als budgetiert.
- ▲ Weniger Auslagen im Bereich der Einwohner- und Fremdenkontrolle und höhere Erträge als budgetiert. Die Nettobesserstellung beträgt CHF 31'718.80. (3130.02, 4210.02)

1402 Kinder- und Erwachsenenschutz 18'940.65 39.0% ▲

- ▲ Höhere Entschädigung Fallpauschalen aufgrund der gestiegenen Anzahl Fälle von CHF 80'833.00. (4611.00)
- ▼ Höhere Lohnkosten (ohne Sozialversicherungen) nach Aufstockung Sekretariat von CHF 56'825.75. (3010.00)

1610 Militärische Verteidigung 12'862.00 41.2% ▼

- ▼ Die Gemeinde Vechigen beteiligt sich an der Schiessanlage Worb, weil Vechigen über keine eigene verfügt. Die für 2024 geplante Dachsanierung der Schiessanlage in Worb wurde ein Jahr später realisiert resp. in Rechnung gestellt und war daher für 2025 nicht budgetiert. (3632.00)

**2 Bildung**

	Rechnung 2025		Budget 2025		Rechnung 2024	
	Aufwand	Ertrag	Aufwand	Ertrag	Aufwand	Ertrag
Nettoaufwand	6'093'344.54	905'480.45	6'173'380.00	915'960.00	5'771'767.33	774'241.10
		5'187'864.09		5'257'420.00		4'997'526.23

2110 Kindergarten	22'579.00	9.2% ▼
▼ Die Gehaltskosten Kindergarten wurden zu tief budgetiert. (3611.00)		
2120 Primarstufe	32'525.26	2.0% ▼
▼ Die Gehaltskosten Primarschule wurden CHF 39'311.00 zu tief budgetiert. Es waren Nachzahlungen für das Schuljahr 2024/2025 zu leisten. (3611.00)		
▼ Keine auswärtigen Schüler:innen und daher keine weiterverrechneten Kosten an andere Gemeinden von CHF 12'800.00. (4612.00)		
▼ Um CHF 10'102.30 tiefere Rückerstattungen bei den Kulturgutscheinen und Weiterbildungsbeiträgen des Kantons als budgetiert. (4611.00)		
2130 Sekundarstufe I	48'728.07	3.3% ▲
▲ Tiefere Gehaltskosten Sekundarstufe I von insgesamt CHF 70'655.75. (3611.00)		
▼ Mindererträge bei den Schulgeldverrechnungen an andere Gemeinden von CHF 19'503.30. (4612.00)		
2170 Schulliegenschaft Stämpbach	20'476.21	2.7% ▲
▲ Tiefere Lohnkosten von insgesamt CHF 19'532.45. (3010.00-3055.00)		
▲ Einsparungen beim Unterhalt von Geräten und Apparaten von CHF 13'152.20. (3151.00)		
▼ Mehraufwand beim baulichen Unterhalt von CHF 12'081.05. (3144.00)		
2171 Schulliegenschaft Utzigen	15'882.00	7.4% ▲
▲ Der bauliche Unterhalt war im Hinblick auf die grösseren baulichen Veränderungen in den nächsten Jahren CHF 9'538.60 tiefer. (3144.00)		
2173 Schulliegenschaft Vechigen	55'754.15	91.9% ▼
▼ Für die Neuvermietung eines Raums im UG und verschiedene Unterhaltsarbeiten waren Aufwände im baulichen Unterhalt von zusätzlichen CHF 60'128.00 notwendig. (3144.00)		
▼ Es waren nur sehr geringe Gehaltskosten budgetiert, da zum Zeitpunkt der Budgetierung noch nicht klar war, wie die Hauswartung organisiert wird. Der effektive Hauswartungsaufwand betrug für 2025 CHF 17'425.65. (3010.00-3055.00)		
▲ Durch die Vermietung eines zusätzlichen Raums im UG konnten die Erträge aus Mietzins und Nebenkosten um CHF 17'636.05 erhöht werden. (4470.00, 4489.00)		
2175 Liegenschaften Kindergärten	22'144.85	29.4% ▲
▲ Für die Reinigung der Kindergärten wurden weniger Stunden aufgewendet, daher CHF 15'318.00 tiefere Lohnkosten. (3010.00-3055.00)		
▲ Tieferer Aufwand für die Ver- und Entsorgung von CHF 3'698.80. (3120.00)		

- 2190 Schulleitung und Schulverwaltung 20'030.85 10.9% ▲
  - ▲ IBEM Kosten um CHF 21'716.15 zu hoch budgetiert. (3612.00)

**3 Kultur, Sport und Freizeit, Kirche**

	Rechnung 2025		Budget 2025		Rechnung 2024	
	Aufwand	Ertrag	Aufwand	Ertrag	Aufwand	Ertrag
	220'182.80	6'843.40	222'780.00	1'300.00	189'689.15	1'822.00
Nettoaufwand		213'339.40		221'480.00		187'867.15

- 3290 Übrige Kultur 4'752.10 11.5% ▲
  - ▲ Etwas höherer Aufwand, weil der Beitrag aus dem EvK-Fonds gesunken ist, aber auch höhere Erträge aus den Eintritten. (3199.00, 4250.00)

**4 Gesundheit**

	Rechnung 2025		Budget 2025		Rechnung 2024	
	Aufwand	Ertrag	Aufwand	Ertrag	Aufwand	Ertrag
	30'505.55		44'950.00		40'594.95	
Nettoaufwand		30'505.55		44'950.00		40'594.95

- 4210 Ambulante Krankenpflege 12'000.00 100% ▲
  - ▲ Nach Kündigung des Vertrags betreffend Mahlzeitendienst durch die Spitex fällt dieser Beitrag ab 2025 weg. (3634.00)

**5 Soziale Sicherheit**

	Rechnung 2025		Budget 2025		Rechnung 2024	
	Aufwand	Ertrag	Aufwand	Ertrag	Aufwand	Ertrag
Nettoaufwand	10'169'408.89	5'141'832.88	9'151'610.00	3'810'300.00	9'575'395.64	4'565'469.79
		5'027'576.01		5'341'310.00		5'009'925.85

5320 Ergänzungsleistungen AHV/IV 167'598.00 11.5% ▲

- ▲ Die Kosten für den Lastenausgleich Ergänzungsleistungen zur AHV/IV waren tiefer, als die Prognose des Kantons zum Zeitpunkt der Budgetierung vorausgesagt hatte. (3631.00)

5720 Gesetzliche wirtschaftliche Hilfe 88'148.87 3.6% ▼

- ▼ Es waren höhere Zahlungen für die wirtschaftliche Hilfe (Sozialhilfe) notwendig. Die Anzahl der Fälle ist weiter angestiegen. Die Differenz zwischen getätigten Sozialhilfeleistungen und Erträgen wird in der Sozialhilferechnung an den Kanton eingegeben und mit der Abrechnung des Lastenausgleichs Sozialhilfe zurückerstattet. Die effektiven Kosten für die Gemeinde sind somit schlussendlich die Zahlung an den Lastenausgleich Sozialhilfe (Verteilung der Totalkosten Sozialhilfe des Kantons auf alle Gemeinden des Kantons anhand der Einwohnerzahl, Konto 5799.3611.00) und die durch den Lastenausgleich nicht gedeckten Kosten des Sozialdienstes.

5790 Sozialhilfe 28'400.19 7.8% ▼

- ▼ Die Lohnkosten und nicht budgetierter übriger Betriebsaufwand haben zu Mehraufwänden geführt. Die durch den Lastenausgleich nicht gedeckten Kosten werden zwischen den Gemeinden Stettlen und Vechigen anhand der Anzahl Fälle und der Einwohnerzahl aufgeteilt.

5799 Lastenausgleich Sozialhilfe 251'437.92 30.5% ▲

- ▲ Der Anteil der Gemeinde Vechigen am Lastenausgleich Sozialhilfe ist CHF 12'760.80 tiefer als budgetiert. Die Rückerstattung für die Auszahlungen der wirtschaftlichen Hilfe des Sozialdienstes (Funktion 5720) sind durch die höheren Leistungen höher als budgetiert, was zu einem Plus gegenüber dem Budget in dieser Funktion führt.

**6 Verkehr und Nachrichtenübermittlung**

	Rechnung 2025		Budget 2025		Rechnung 2024	
	Aufwand	Ertrag	Aufwand	Ertrag	Aufwand	Ertrag
Nettoaufwand	2'448'449.10	381'877.25	2'690'900.00	394'500.00	2'309'554.25	353'230.16
		2'066'571.85		2'296'400.00		1'956'324.09

6150 Gemeindestrassen 203'601.95 13.2% ▲

- ▲ Die Abschreibungen sind CHF 166'910.55 tiefer als budgetiert, weil die Projekte Verkehrserschliessung Kern Boll-Süd, Umrüstung Strassenbeleuchtung auf LED und Rainackerweg noch nicht fertiggestellt und deshalb noch nicht abgeschrieben wurden. (3300.10)
- ▲ Für den Unterhalt von Spezialbauwerken und Brücken wurden CHF 19'529.15 nicht benötigt. (3141.01)
- ▲ Die budgetierten Anschaffungen von Maschinen und Signaltafeln wurden nicht ausgeschöpft. Minderaufwand CHF 18'679.50. (3111.00)
- ▼ Der Aufgabenkatalog Werkhof wurde überprüft. Dafür sind externe Kosten von CHF 15'502.80 angefallen. (3130.00)

6291 Gemeindeanteil Öff. Verkehr 27'511.00 4.1% ▲

- ▲ Die Beiträge an den öffentlichen Verkehr waren tiefer als budgetiert, da die Gesamtkosten des Kantons weniger hoch ausgefallen sind, als noch während der Budgetphase angenommen. (3631.00)

**7 Umweltschutz und Raumordnung**

	Rechnung 2025		Budget 2025		Rechnung 2024	
	Aufwand	Ertrag	Aufwand	Ertrag	Aufwand	Ertrag
Nettoaufwand	3'463'071.30	3'161'677.40	3'584'970.00	3'149'270.00	5'096'444.75	4'716'354.65
		301'393.90		435'700.00		380'090.10

Die Spezialfinanzierungen Wasser 7101, Abwasser 7201 und Abfall 7301 sind im Kapitel 1.2 detailliert beschrieben.

7410 Gewässerverbauungen 80'632.45 47.7% ▲

- ▲ Tiefere Unterhaltskosten Gewässer von CHF 60'533.30. (3142.00)
- ▲ Um CHF 23'994.00 tiefere Abschreibungen, weil zwei Wasserbauprojekte noch nicht abgeschlossen werden konnten. (3300.20)
- ▼ Tiefere Kantonsbeiträge von CHF 20'894.85, weil weniger Unterhaltsarbeiten geleistet wurden. (4631.00)

7710 Friedhof und Bestattung 53'656.25 45.4% ▲

- ▲ Der bauliche Unterhalt der Friedhoffläche war CHF 21'145.90 tiefer als budgetiert. (3140.00)
- ▲ Die budgetierte Bürosanierung von CHF 30'000.00 wurde noch nicht realisiert und der allgemeine Unterhalt wurde nicht ausgeschöpft. Minderaufwand von CHF 37'711.30. (3144.00)

**8 Volkswirtschaft**

	Rechnung 2025		Budget 2025		Rechnung 2024	
	Aufwand	Ertrag	Aufwand	Ertrag	Aufwand	Ertrag
	124'872.60	228'953.05	221'340.00	215'000.00	113'103.20	237'503.15
Nettoaufwand				6'340.00		
Nettoertrag	104'080.45				124'399.95	

8110 Verwaltung, Vollzug und Kontrolle 25'792.60 27.7% ▲

- ▲ Budgetierte Zusatzbeiträge für Objektschutzwaldpflege sind CHF 28'758.60 tiefer ausgefallen. (3637.00)

8710 Elektrizität allgemein 13'953.05 6.5% ▲

- ▲ Die Konzessionsabgabe der BKW war durch die Zuzüge höher als budgetiert. (4120.00)

8792 Energiestadt 58'048.15 74.4% ▲

- ▲ Es wurden weniger Massnahmen der Energiestadt umgesetzt und daher auch weniger externe Unterstützung benötigt. (3130.00, 3636.00)

**9 Finanzen und Steuern**

	Rechnung 2025		Budget 2025		Rechnung 2024	
	Aufwand	Ertrag	Aufwand	Ertrag	Aufwand	Ertrag
	7'169'785.63	22'188'692.88	2'197'090.00	18'214'330.00	4'192'653.00	18'799'646.69
Nettoertrag	15'018'907.25		16'017'240.00		14'606'993.69	

9100	Allgemeine Gemeindesteuern	860'368.49	5.6%	▲
▲	Auflösung von Rückstellungen für offene Steuerteilungen (Korrektur aus Vorjahr) anstatt Bildung von CHF 219'000.00. (4000.70)			
▲	Die Gewinnsteuern der juristischen Personen waren um CHF 133'715.50 und die aktiven Steuerauscheidungen (d.h. diese juristischen Personen haben ihren Sitz nicht in der Gemeinde, die Gemeinde erhält aber wegen bspw. Liegenschaftsbesitz oder einer Geschäftsstelle in der Gemeinde einen Teil der Steuern) CHF 78'833.30 höher als budgetiert (4010.00, 4010.40)			
▲	Mehrerträge von CHF 116'421.30 bei den aktiven Steuerauscheidungen Einkommenssteuern natürliche Personen (d.h. Personen wohnen nicht in der Gemeinde, generieren hier aber Einkommenssteuern bspw. durch eine selbständige Erwerbstätigkeit mit Sitz in Vechigen oder durch Mieteinnahmen von Liegenschaften in Vechigen). Gleichzeitig auch tiefere passive Steuerauscheidungen bei den Einkommenssteuern natürliche Personen (d.h. Personen hier wohnhaft, generieren aber Einkommenssteuern in einer anderen Gemeinde) von CHF 84'798.00. (4000.40, 4000.50)			
▲	Die Abteilung Quellensteuer des Kantons Bern konnte über längere Zeit hängige Abrechnungen verarbeiten. Dies führte zu Mehrerträgen bei den Quellensteuern aus Vorjahren von CHF 88'639.45. (4002.00)			
▲	Die Vermögenssteuern waren um CHF 86'870.50 höher als budgetiert. (4001.00)			
▼	Ein hoher Forderungsverlust von periodischen Steuern und mehrere kleinere führten zu CHF 175'068.56 höheren Aufwänden. (3181.01)			
9101	Sondersteuern	461'057.50	52.7%	▲
▲	Mehrertrag bei den Grundstückgewinnsteuern von CHF 187'644.55. (4022.00)			
▲	Mehrertrag bei den Sonderveranlagungen von CHF 279'054.20. (4022.10)			
9102	Liegenschaftssteuern	116'516.65	8.7%	▲
▲	Senkung Wertberichtigung gefährdete Guthaben um CHF 41'000.00 wegen Senkung Liegenschaftssteuersatz auf 1 Promille. (3180.00)			
▲	Der Liegenschaftssteuersatz wurde per 01.01.2025 von 1.3 auf 1.0 Promille gesenkt. Mehrertrag Liegenschaftssteuern durch die Neubewertung von Neu- und Umbauten von CHF 76'662.05. (4021.00)			
9300	Finanz- und Lastenausgleich	168'297.00	18.5%	▼
▼	Aufgrund der gestiegenen Steuerkraft in den letzten Jahren musste Vechigen 2025 in den kantonalen Finanzausgleich (Disparitätenabbau) einbezahlen. Im Budget war mit einem Zuschuss gerechnet worden. Die Differenz beträgt CHF 187'098.00. (3622.70, 4622.70)			
9500	Ertragsanteile, übrige	31'316.50	156.6%	▲
▲	Die Erbschafts- und Schenkungssteuern verzeichneten einen Mehrertrag von CHF 20'466.40. (4024.00)			
▲	Die Ertragsanteile an der direkten Bundessteuer waren CHF 10'850.10 höher. (4600.00)			

9630 Liegenschaften Finanzvermögen 66'743.45 67.6% ▼

- ▼ Das zuvor bestehende Baurecht des Wasserverbund Region Bern am ehemaligen Pumpwerk Gummen ist weggefallen und deshalb das Gebäude neu im Besitz der Gemeinde. Da es keinen Nutzen mehr hat für die Wasserversorgung, wird es im Finanzvermögen geführt. Durch die Erhöhung der Werte waren gemäss Reglement Einlagen in die Spezialfinanzierung Werterhalt Liegenschaften Finanzvermögen von CHF 80'165.00 zu tätigen. (3893.00)
- = Die Auflösung des Baurechts ehemaliges Pumpwerk Gummen (s. oben) führte zu einer zwingenden Aufwertung der Parzelle, resp. der Liegenschaft von CHF 2'518'600.00. Da dies nur ein buchhalterischer Vorgang ist und kein effektiver Gewinn verzeichnet wird, hat der Gemeinderat entschieden, den gesamten Betrag der Aufwertung in die Spezialfinanzierung Schwankungsreserve einzulegen. Ein Gewinn soll nur bei einer tatsächlichen Realisierung ausgewiesen werden. Die Einlage in die Schwankungsreserve neutralisiert die Aufwertung. (3896.00, 4443.00)

## 4.2 Investitionsrechnung

	Rechnung 2025		Budget 2025		Rechnung 2024	
	Ausgaben	Einnahmen	Ausgaben	Einnahmen	Ausgaben	Einnahmen
	<b>2'280'593.70</b>	<b>2'280'593.70</b>	<b>5'395'000.00</b>	<b>5'395'000.00</b>	<b>4'178'103.20</b>	<b>4'178'103.20</b>
<b>0 Allgemeine Verwaltung</b>	<b>60'153.80</b>		<b>200'000.00</b>			
Nettoausgaben		60'153.80		200'000.00		
<b>1 Öffentliche Ordnung und Sicherheit, Verteidigung</b>	<b>-75'364.90</b>		<b>190'000.00</b>		<b>56'121.05</b>	
Nettoausgaben				190'000.00		56'121.05
Nettoeinnahmen	75'364.90					
<b>2 Bildung</b>	<b>115'279.05</b>		<b>250'000.00</b>		<b>1'511'188.40</b>	
Nettoausgaben		115'279.05		250'000.00		1'511'188.40
<b>6 Verkehr und Nachrichtenübermittlung</b>	<b>712'257.25</b>		<b>1'170'000.00</b>		<b>1'009'154.05</b>	
Nettoausgaben		712'257.25		1'170'000.00		1'009'154.05
<b>7 Umweltschutz und Raumordnung</b>	<b>1'422'693.65</b>	<b>45'574.85</b>	<b>3'535'000.00</b>	<b>50'000.00</b>	<b>1'590'506.95</b>	<b>11'132.75</b>
Nettoausgaben		1'377'118.80		3'485'000.00		1'579'374.20
<b>9 Finanzen und Steuern</b>	<b>45'574.85</b>	<b>2'235'018.85</b>	<b>50'000.00</b>	<b>5'345'000.00</b>	<b>11'132.75</b>	<b>4'166'970.45</b>
Nettoeinnahmen	2'189'444.00		5'295'000.00		4'155'837.70	

Die Abweichung der Nettoinvestitionen von Budget zu Jahresrechnung 2025 beträgt CHF 3'105'556.00. Die grössten und/oder bedeutendsten Abweichungen betreffen die folgenden Investitionsvorhaben.

<b>Funktion</b>	<b>Projekt</b>	<b>Betrag</b>	<b>Begründung</b>
290	Sanierung Verwaltungsräumlichkeiten	CHF -200'000.00	Das Projekt wurde bisher nicht realisiert. Es wurde im Investitionsprogramm auf die Jahre 2027 und 2028 verschoben.
1500	Atemschutzfahrzeug Feuerwehr	CHF -190'000.00	Die Beschaffung wurde ins Jahr 2026 verschoben.
1620	Sanierung Küche Zivilschutzanlage	CHF -75'364.90	Nach Eingang der Beiträge aus dem Schutzraumfonds war die Aktivierungsgrenze für Investitionen für das Projekt nicht mehr erreicht. Der Nettobetrag wurde in die Erfolgsrechnung umgebucht.
6150	Strassen	CHF -457'742.75	Die Projekte wurden nicht genauso wie budgetiert ausgeführt, einige wurden in spätere Jahre verschoben, andere vorgezogen.
7101	Überbrückungskredit Wasserversorgung Utzigen	CHF 700'000.00	Das verzinste Darlehen an die Wasserversorgungsgenossenschaft Utzigen ist aus systemtechnischen Gründen über die Investitionsrechnung abzuwickeln. Der Betrag wird zu einem späteren Zeitpunkt inkl. Zins zurückerstattet.
7101	Wasserversorgung	CHF -368'098.55	Der Ersatz Trinkwasserleitung Vechigen Dorf und andere Projekte wurden noch nicht im geplanten Umfang ausgeführt. Vereinnahmte Investitionsbeiträge für den Rainackerweg waren nicht budgetiert.
7201	Abwasserentsorgung	CHF -1'287'921.25	Die geplanten Projekte wurden noch nicht umgesetzt, dafür wurden angefangene Projekte aus Vorjahren weitergeführt und teilweise vollendet.
7410	Wasserbauplan Lindentalbach/Stämpbach	CHF -993'536.50	Die Genehmigung für den Wasserbauplan ist vom Kanton weiterhin nicht eingetroffen und verzögert somit den Start. Ein Baubeginn wird für 2026 erwartet.
7410	Instandsetzungsprojekt Bächli	CHF -179'009.20	Die Instandsetzung wurde noch nicht umgesetzt und soll 2026 erfolgen.

Die Zahlen zu den Investitionen sind in den Kapiteln 12.4 und 12.5 zu finden.

## 5 Sachgruppen

### 5.1 Erfolgsrechnung

	Rechnung 2025		Budget 2025		Rechnung 2024	
	Aufwand	Ertrag	Aufwand	Ertrag	Aufwand	Ertrag
<b>Erfolgsrechnung</b>	<b>33'445'441.55</b>	<b>33'445'441.55</b>	<b>28'052'620.00</b>	<b>28'052'620.00</b>	<b>30'850'697.60</b>	<b>30'850'697.60</b>
<b>3 Aufwand</b>	<b>31'189'021.33</b>		<b>28'039'840.00</b>		<b>30'643'165.50</b>	
30 Personalaufwand	4'409'078.50		4'385'350.00		4'245'221.04	
31 Sach- und übriger Betriebsaufwand	4'549'961.58		4'861'110.00		4'160'366.01	
33 Abschreibungen Verwaltungsvermögen	976'379.95		1'273'660.00		955'132.65	
34 Finanzaufwand	125'117.60		120'600.00		124'847.15	
35 Einlagen in Fonds und Spezialfinanzierungen	635'237.90		535'620.00		1'558'294.10	
36 Transferaufwand	16'691'769.75		15'794'010.00		15'720'009.75	
38 Ausserordentlicher Aufwand	3'617'001.05		866'590.00		3'685'094.80	
39 Interne Verrechnungen	184'475.00		202'900.00		194'200.00	
<b>4 Ertrag</b>		<b>33'249'795.47</b>		<b>27'599'150.00</b>		<b>30'693'244.68</b>
40 Fiskalertrag		19'237'591.25		17'693'000.00		18'381'258.50
41 Regalien und Konzessionen		228'953.05		215'000.00		237'503.15
42 Entgelte		4'802'252.19		3'534'700.00		5'224'976.28
43 Verschiedene Erträge		83'033.00				925'074.95
44 Finanzertrag		3'142'813.13		552'900.00		507'741.24
45 Entnahmen Fonds und Spezialfinanzierungen		414'259.15		487'050.00		210'086.85
46 Transferertrag		5'146'641.30		4'896'600.00		4'988'968.91
48 Ausserordentlicher Ertrag		9'777.40		17'000.00		23'434.80
49 Interne Verrechnungen		184'475.00		202'900.00		194'200.00
<b>9 Abschlusskonten</b>	<b>2'256'420.22</b>	<b>195'646.08</b>	<b>12'780.00</b>	<b>453'470.00</b>	<b>207'532.10</b>	<b>157'452.92</b>
90 Abschluss Erfolgsrechnung	2'256'420.22	195'646.08	12'780.00	453'470.00	207'532.10	157'452.92

Erläuterung zu den einzelnen Sachgruppen

▲ = Besserstellung des Ergebnisses – das bedeutet Minderaufwand oder Mehrertrag

▼ = Schlechterstellung des Ergebnisses – das bedeutet Mehraufwand oder Minderertrag

«=» = kein Einfluss auf das Ergebnis

## Aufwände

### 30 Personalaufwand

▼ Der gesamte Personalaufwand war CHF 23'728.50 (0.5%) höher ausgefallen als budgetiert. Die Lohnkosten und damit auch die Arbeitgeberbeiträge an die Sozialversicherungen und die Sitzungsgelder waren leicht über dem Budget.

### 31 Sach- und übriger Betriebsaufwand

▲ Der Sachaufwand war gesamthaft CHF 311'148.42 (6.4%) tiefer als im Budget vorgesehen. Hauptursache dafür waren geringere Anschaffungen, tiefere Kosten für externe Dienstleistungen, sowie reduzierte bauliche Unterhaltsarbeiten im Wasserbau und Bereich Tiefbau.

### 33 Abschreibungen

▲ Die Abschreibungen waren CHF 297'280.05 (23.3%) tiefer. Hauptgrund dafür war, dass diverse Strassen- und Abwasserprojekte noch nicht ausgeführt oder noch nicht fertiggestellt wurden.

### 36 Transferaufwand

▼ Der Transferaufwand war CHF 897'759.75 (5.7%) höher als budgetiert. Hauptgrund im Jahr 2025 waren höhere Auszahlungen für die gesetzliche wirtschaftliche Hilfe (Sozialhilfe). Diese werden jedoch zu grossen Teilen durch den Kanton über die Sozialhilfeplanung wieder rückvergütet.

### 38 Ausserordentlicher Aufwand

= Der ausserordentliche Aufwand war CHF 2'750'411.05 (317.4%) höher als budgetiert. Die Einlagen in die Spezialfinanzierungen Planungsmehrwerte, Schwankungsreserve und die finanzpolitischen Reserven führten zu dieser Differenz. Die vereinnahmten Planungsmehrwerte und die Einlage in die finanzpolitischen Reserven waren nicht budgetiert. Das Reglement über die Spezialfinanzierung Schwankungsreserve wurde im Dezember 2025 genehmigt und gelangte nun bereits zur Anwendung. Das ehemalige Pumpwerk Gummen war durch ein Baurecht im Eigentum des Wasserverbund Region Bern. Weil das Pumpwerk nicht mehr in Betrieb ist, wurde das Baurecht gelöscht und das Gebäude ist ab 2025 im Eigentum der Gemeinde. Da die Parzelle im Finanzvermögen geführt wird (keine öffentliche Nutzung mehr), war eine Aufwertung auf den Verkehrswert notwendig. Die Aufwertung von CHF 2'518'600.00 ist nur ein buchhalterischer Vorgang, es wurde kein effektiver Gewinn erzielt. Deshalb hat der Gemeinderat in Anwendung des Reglements Schwankungsreserve entschieden, den vollen Betrag in die Spezialfinanzierung Schwankungsreserve einzulegen. Ein Gewinn soll nur bei einer effektiven Realisierung ausgewiesen werden. (vgl. 44 Finanzertrag)

## Erträge

### 40 Fiskalertrag (Steuern)

- ▲ Der Steuerertrag war CHF 1'544'591.25 (8.7%) höher als erwartet. Dies hauptsächlich dank höheren Steuererträgen bei den Sonderveranlagungen, den Grundstückgewinnen, den Gewinnsteuern und Steuerteilungen der juristischen Personen und wegen der Auflösung von Rückstellungen für Steuerteilungen natürliche Personen.

### 42 Entgelte

- ▲ Die Entgelte (Gebührenerträge) waren CHF 1'267'552.19 (35.9%) höher ausgefallen. Dies vorwiegend durch höhere Anschlussgebühren Abwasser und rückwirkende Rückerstattungen im Bereich der Sozialhilfe bspw. bei nachträglichen Rentenleistungen für Sozialhilfeempfänger (vgl. 36 Transferaufwand).

### 43 Verschiedene Erträge

- = Die Zahlung aus den Planungsmehrwerten Kern Boll-Süd war nicht budgetiert. Der Betrag wurde in die Spezialfinanzierung Planungsmehrwerte altrechtlich eingelegt und war daher nicht relevant für das Jahresergebnis. (+ CHF 83'033.00, 100%)

### 44 Finanzertrag

- = Der Finanzertrag war CHF 2'589'913.13 (468.4%) höher als budgetiert. Der Grund dafür ist die notwendige Aufwertung der Liegenschaft ehemaliges Reservoir Gummen um CHF 2'518'600.00 (vgl. 38 Ausserordentlicher Aufwand).

### 46 Transferertrag

- ▲ Der Transferertrag war CHF 250'041.30 (5.1%) höher. Die Mehraufwände im Bereich von Sozialhilfe und Kinder-/Erwachsenenschutz führten zu grösseren Rückzahlungen des Kantons (vgl. 36 Transferaufwand).

Die Detailkonten sind im Kapitel 12.3 zu finden.

**5.2 Investitionsrechnung**

	Rechnung 2025		Budget 2025		Rechnung 2024	
	Ausgaben	Einnahmen	Ausgaben	Einnahmen	Ausgaben	Einnahmen
<b>Investitionsrechnung</b>	<b>2'280'593.70</b>	<b>2'280'593.70</b>	<b>5'395'000.00</b>	<b>5'395'000.00</b>	<b>4'178'103.20</b>	<b>4'178'103.20</b>
<b>5 Investitionsausgaben</b>	<b>2'280'593.70</b>		<b>5'395'000.00</b>		<b>4'178'103.20</b>	
50 Sachanlagen	1'468'693.65		5'245'000.00		3'666'970.45	
52 Immaterielle Anlagen	66'325.20		100'000.00			
54 Darlehen	700'000.00				500'000.00	
59 Übertrag an Bilanz	45'574.85		50'000.00		11'132.75	
<b>6 Investitionseinnahmen</b>		<b>2'280'593.70</b>		<b>5'395'000.00</b>		<b>4'178'103.20</b>
63 Investitionsbeiträge für eig. Rechnung		45'574.85		50'000.00		11'132.75
69 Übertrag an Bilanz		2'235'018.85		5'345'000.00		4'166'970.45
<b>Nettoinvestitionen</b>	<b>2'189'444.00</b>		<b>5'295'000.00</b>		<b>4'155'837.70</b>	

## 6 Geldflussrechnung

Bezeichnung	CHF 2025	CHF 2024
<b>Geldfluss aus betrieblicher Tätigkeit</b>		
Ertragsüberschuss / (-) Aufwandüberschuss	2'060'774.14	50'079.18
Abschreibungen Verwaltungsvermögen	976'379.95	955'132.65
Abschreibungen Investitionsbeiträge	0.00	0.00
Einlagen in das Eigenkapital	3'617'001.05	3'685'094.80
(-) Entnahmen aus dem Eigenkapital	-9'777.40	-19'955.95
Verluste aus Verkauf Finanzanlagen FV und Übertragung Finanzanlagen FV ins VV / (-) Gewinne aus Verkauf Finanzanlagen FV	0.00	0.00
(-) Gewinne aus Verkauf Sachanlagen FV / Verluste aus Veräusserung Sachanlagen FV und Übertragung Sachanlagen FV ins VV	-13'001.00	-4'072.50
Wertberichtigungen Anlagen FV / (-) Wertberichtigungen Anlagen FV	-2'522'162.00	-140.00
Wertberichtigungen Darlehen/Beteiligungen VV	1.00	0.00
(-) Aufwertung VV	0.00	0.00
Abnahme/(-) Zunahme Forderungen	1'789'968.93	-1'666'914.97
Abnahme/(-) Zunahme Vorräte	0.00	0.00
Abnahme/(-) Zunahme aktive Rechnungsabgrenzungen	-3'251.00	-15'602.00
(-) Abnahme/Zunahme Laufende Verbindlichkeiten	-167'644.43	-68'242.63
(-) Abnahme/Zunahme kurzfr. Rückstellungen	-176'300.00	214'750.00
Zunahme/(-) Abnahme passive Rechnungsabgrenzungen	220'475.15	358'167.85
(-) Abnahme/Zunahme langfr. Rückstellungen	0.00	0.00
Zunahme/(-) Abnahme Spezialfinanzierungen im EK und Vorfinanzierungen	220'978.75	1'348'207.25
<b>Geldfluss aus betrieblicher Tätigkeit</b>	<b>5'993'443.14</b>	<b>4'836'503.68</b>
<b>Geldfluss aus Investitionstätigkeit</b>		
Zahlungen für Nettoinv. Sachanlagen + Immat. Anlagen+ Investitionsbeiträge VV	-1'406'875.35	-3'691'499.35

Bezeichnung	CHF 2025	CHF 2024
(-) Auszahlungen für Darlehen/Beteiligungen VV	-700'000.00	-500'000.00
Einzahlung für Darlehen/Beteiligungen VV	0.00	0.00
(-) Kauf Sachanlagen FV	0.00	0.00
Verkauf Sachanlagen FV	13'001.00	4'764.50
(-) Investitionen Sachanlagen FV	0.00	0.00
(-) Kauf kurzfristige Finanzanlagen FV	0.00	0.00
Verkauf kurzfristige Finanzanlagen FV	4'000'000.00	0.00
(-) Kauf langfristige Finanzanlagen FV	0.00	0.00
Verkauf langfristige Finanzanlagen FV	0.00	0.00
<b>Geldfluss aus Investitionstätigkeit</b>	<b>1'906'125.65</b>	<b>-4'186'734.85</b>
<b>Geldfluss aus Finanzierungstätigkeit</b>		
(-) Abnahme/ Zunahme Kontokorrente mit Dritten	-3'379.39	-3'437.81
Aufnahme kurzfristige Finanzverbindlichkeiten	0.00	3'000'000.00
(-) Rückzahlung kurzfristige Finanzverbindlichkeiten	-3'000'000.00	0.00
Aufnahme langfristige Finanzverbindlichkeiten	0.00	0.00
(-) Rückzahlung langfristige Finanzverbindlichkeiten	0.00	-3'000'000.00
Zunahme/(-) Abnahme Stiftungen, Legate, Zuwendungen im FK sowie Fonds im FK	92'626.75	10'906.64
<b>Geldfluss aus Finanzierungstätigkeit</b>	<b>-2'910'752.64</b>	<b>7'468.83</b>
<b>Total Geldfluss</b>	<b>4'988'816.15</b>	<b>642'877.56</b>
Bestand Flüssige Mittel und kurzfristige Geldanlagen 1.1.	6'863'638.16	6'220'760.60
<b>Bestand Flüssige Mittel und kurzfristige Geldanlagen 31.12.</b>	<b>11'852'454.31</b>	<b>6'863'638.16</b>
<i>Kontrollrechnung: Differenz</i>		
2024: Der Negativsaldo Konto 14271.00 wurde direkt ER/Bilanz ausgebucht.	0.00	14'360.10

## 7 Finanzkennzahlen

### 7.1 Gesamthaushalt

Der Richtwert im Kommentar entspricht dem Richtwert für das aktuelle Rechnungsjahr.

Kennzahl	2021	2022	2023	2024	2025	Ø 5 Jahre	Kommentar / Interpretation
Nettoverschuldungsquotient	-19.0%	-54.7%	-71.1%	-86.1%	-109.7%	-70.0%	<b>Nettoschuld in % des Fiskalertrages.</b> Gibt an, welcher Anteil der direkten Steuern der natürlichen und juristischen Personen +/- Finanzausgleich erforderlich wäre, um die Nettoschulden zu tilgen. Richtwert: < 0% = <b>Nettovermögen</b>
Selbstfinanzierungsgrad	34.8%	100%	299.6%	144.8%	313.6%	209.5%	<b>Selbstfinanzierung in % der Nettoinvestitionen.</b> Der Selbstfinanzierungsgrad gibt Antwort auf die Frage, wie weit die Investitionen aus selbst erarbeiteten Mitteln bezahlt werden können. Richtwert: ≥ 100% = <b>ideal</b>
Zinsbelastungsanteil	-0.2%	-0.1%	-0.4%	-0.3%	-0.4%	-0.3%	<b>Nettozinsen in % des laufenden Ertrages.</b> Der Zinsbelastungsanteil sagt aus, wie stark der laufende Ertrag durch den Zinsendienst belastet ist. Je tiefer der Wert, desto grösser der Handlungsspielraum. Richtwert: -1% – 0% = <b>sehr tiefe Belastung</b>
Bruttoverschuldungsanteil	21.7%	16.0%	15.8%	14.4%	3.9%	14.0%	<b>Bruttoschuld in % des laufenden Ertrages.</b> Die Bruttoverschuldung informiert über das Mass der Verschuldung. Richtwert: ≤ 50% = <b>sehr gut</b>
Investitionsanteil	18.0%	5.3%	7.5%	14.7%	8.0%	10.9%	<b>Bruttoinvestitionen in % der Gesamtausgaben.</b> Der Investitionsanteil informiert über das Mass der Investitionstätigkeit. Aussage: ≤10% = <b>schwache Investitionstätigkeit</b>
Kapitaldienstanteil	0.6%	2.4%	2.8%	2.8%	2.6%	2.3%	<b>Kapitaldienst in % des laufenden Ertrages.</b> Der Kapitaldienstanteil informiert, wie stark der laufende Ertrag durch Zinsendienst und Abschreibungen belastet ist. Richtwert: < 5% = <b>geringe Belastung</b>

Kennzahl	2021	2022	2023	2024	2025	Ø 5 Jahre	Kommentar / Interpretation
Nettoschuld in CHF pro Einwohner	-466	-1'402	-1'984	-2'254	-2'985	-1'842	Die Nettoschuld pro Einwohner wird als Gradmesser für die Verschuldung verwendet. Ein <b>negativer Wert</b> entspricht einem <b>Nettovermögen</b> pro Einwohner.
Selbstfinanzierungsanteil	6.7%	9.0%	18.8%	19.8%	20.8%	15.2%	<b>Selbstfinanzierung in % des laufenden Ertrages.</b> Der Selbstfinanzierungsanteil gibt Auskunft über die finanzielle Leistungsfähigkeit der Gemeinde. Je höher der Wert, desto grösser ist der Spielraum für den Schuldenabbau oder die Finanzierung von Investitionen und deren Folgekosten. Richtwert: > 15% = <b>gut</b>
Nettozinsbelastungsanteil	-5.4%	-1.0%	-1.0%	-1.2%	-14.4%	-4.7%	<b>Finanzaufwand netto in % des Steuerertrages.</b> Richtwert: < -1% <b>extrem tiefe Belastung</b>
Massgebliches Eigenkapital pro Einwohner/-in in CHF	3'795	3'940	4'617	5'159	6'017	4'729	Vergleichsgrösse. Richtwert: 4'000 – 8'000 = <b>hohes MEK/Einw.</b>

## 7.2 Allgemeiner Haushalt

Kennzahl	2021	2022	2023	2024	2025	Ø 5 Jahre	Kommentar / Interpretation
Selbstfinanzierungsgrad	21.1%	100%	687.1%	176.1%	732.7%	345.5%	<b>Selbstfinanzierung in % der Nettoinvestitionen.</b> Der Selbstfinanzierungsgrad gibt Antwort auf die Frage, wie weit die Investitionen aus selbst erarbeiteten Mitteln bezahlt werden können. Richtwert: ≥ 100% = <b>ideal</b>
Bilanzüberschussquotient	25.4%	43.2%	66.2%	70.1%	79.2%	58.0%	<b>Bilanzüberschuss in % des Fiskalertrages (inkl. Finanzausgleich).</b> Der BÜQ gibt Auskunft über das Verhältnis des Bilanzüberschusses zu den beiden wichtigsten Ertragsarten Steuern und Finanzausgleich. Richtwert: ≥ 60% = <b>gross</b>

### 7.3 Spezialfinanzierung Wasserversorgung

Kennzahl	2021	2022	2023	2024	2025	Ø 5 Jahre	Kommentar / Interpretation
Selbstfinanzierungsgrad	86.9%	66.4%	17.7%	80.8%	15.9%	49.1%	<b>Selbstfinanzierung in % der Nettoinvestitionen.</b> Der Selbstfinanzierungsgrad gibt Antwort auf die Frage, wie weit die Investitionen aus selbst erarbeiteten Mitteln bezahlt werden können. Richtwert: <b>&lt; 50% = ungenügend</b>
Kostendeckungsgrad	125.5%	106.5%	90.7%	104.5%	89.6%	104.0%	<b>Aufwand in % des Ertrages.</b> Der Kostendeckungsgrad gibt Antwort auf die Frage, wie weit der Aufwand aus selbst erarbeiteten Erträgen gedeckt ist. <b>&lt; 100% = Aufwandüberschuss</b>
Werterhaltungsquote	15.0%	16.6%	16.9%	19.6%	20.5%	17.7%	<b>Bestand Werterhalt in % des Wiederbeschaffungswertes.</b>

### 7.4 Spezialfinanzierung Abwasserentsorgung

Kennzahl	2021	2022	2023	2024	2025	Ø 5 Jahre	Kommentar / Interpretation
Selbstfinanzierungsgrad	60.7%	299.8%	5.6%	103.1%	7.0%	76.8%	<b>Selbstfinanzierung in % der Nettoinvestitionen.</b> Der Selbstfinanzierungsgrad gibt Antwort auf die Frage, wie weit die Investitionen aus selbst erarbeiteten Mitteln bezahlt werden können. Richtwert: <b>&lt; 50% = ungenügend</b>
Kostendeckungsgrad	101.8%	97.3%	94.9%	94.0%	95.5%	96.6%	<b>Aufwand in % des Ertrages.</b> Der Kostendeckungsgrad gibt Antwort auf die Frage, wie weit der Aufwand aus selbst erarbeiteten Erträgen gedeckt ist. <b>&lt; 100% = Aufwandüberschuss</b>
Werterhaltungsquote	20.2%	21.6%	16.2%	18.3%	18.4%	18.7%	<b>Bestand Werterhalt in % des Wiederbeschaffungswertes.</b>

## 7.5 Spezialfinanzierung Abfall

Kennzahl	2021	2022	2023	2024	2025	Ø 5 Jahre	Kommentar / Interpretation
Selbstfinanzierungsgrad	100%	100%	-1%	-1%	-1%		<b>Selbstfinanzierung in % der Nettoinvestitionen.</b> Der Selbstfinanzierungsgrad gibt Antwort auf die Frage, wie weit die Investitionen aus selbst erarbeiteten Mitteln bezahlt werden können. <b>Keine Investitionen und negative Selbstfinanzierung 2025.</b>
Kostendeckungsgrad	102.8%	106.2%	92.5%	91.6%	93.7%	96.9%	<b>Aufwand in % des Ertrages.</b> Der Kostendeckungsgrad gibt Antwort auf die Frage, wie weit der Aufwand aus selbst erarbeiteten Erträgen gedeckt ist. <b>&lt; 100% = Aufwandüberschuss</b>

## 7.6 Spezialfinanzierung Feuerwehr

Kennzahl	2021	2022	2023	2024	2025	Ø 5 Jahre	Kommentar / Interpretation
Selbstfinanzierungsgrad	100%	100%	11%	100%	100%		<b>Selbstfinanzierung in % der Nettoinvestitionen.</b> Der Selbstfinanzierungsgrad gibt Antwort auf die Frage, wie weit die Investitionen aus selbst erarbeiteten Mitteln bezahlt werden können. Keine Investitionen 2025, aber positive Selbstfinanzierung. Richtwert: <b>&gt; 100% = ideal</b>
Kostendeckungsgrad	158.3%	134.7%	92.6%	107.3%	113.9%	116.1%	<b>Aufwand in % des Ertrages.</b> Der Kostendeckungsgrad gibt Antwort auf die Frage, wie weit der Aufwand aus selbst erarbeiteten Erträgen gedeckt ist. <b>&gt; 100% = Ertragsüberschuss</b>

## 8 Antrag der Exekutive

### Genehmigung

Gemäss Art. 71 GG (170.11) verabschiedet der Gemeinderat die Jahresrechnung 2025 der Einwohnergemeinde Vechigen.

Erfolgsrechnung	Aufwand <b>Gesamthaushalt</b>	CHF	31'189'021.33
	Ertrag <b>Gesamthaushalt</b>	CHF	33'249'795.47
	Ertragsüberschuss	CHF	<b>2'060'774.14</b>
davon	Aufwand <b>Allgemeiner Haushalt</b>	CHF	27'798'047.53
	Ertrag <b>Allgemeiner Haushalt</b>	CHF	29'995'436.65
	Ertragsüberschuss	CHF	<b>2'197'389.12</b>
	Aufwand <b>Wasserversorgung</b>	CHF	862'723.65
	Ertrag <b>Wasserversorgung</b>	CHF	772'874.85
	Aufwandüberschuss	CHF	<b>-89'848.80</b>
	Aufwand <b>Abwasserentsorgung</b>	CHF	1'532'287.10
	Ertrag <b>Abwasserentsorgung</b>	CHF	1'462'517.15
	Aufwandüberschuss	CHF	<b>-69'769.95</b>
	Aufwand <b>Abfall</b>	CHF	572'350.65
	Ertrag <b>Abfall</b>	CHF	536'323.32
	Aufwandüberschuss	CHF	<b>-36'027.33</b>
	Aufwand <b>Feuerwehr</b>	CHF	423'612.40
	Ertrag <b>Feuerwehr</b>	CHF	482'643.50
	Ertragsüberschuss	CHF	<b>59'031.10</b>
Investitionsrechnung	Ausgaben	CHF	2'235'018.85
	Einnahmen	CHF	45'574.85
	Nettoinvestitionen	CHF	2'189'444.00
Nachkredite gemäss Ziffer 1.1.6		CHF	5'233'513.75

**Antrag**

Der Gemeinderat hat die vorliegende Jahresrechnung 2025 mit allen Bestandteilen an seiner Sitzung vom 19. März 2026 beschlossen und beantragt der Gemeindeversammlung vom 18. Juni 2026 die Jahresrechnung 2025 zu genehmigen.

Boll, 19. März 2026

**Einwohnergemeinde Vechigen**



Nadia Lützel Schwab  
Gemeindepräsidentin



Beat Brunner  
Geschäftsleiter



Manuela Messerli  
Leiterin Finanzabteilung

## 9 Bestätigungsbericht



### Finances Publiques AG für öffentliche Finanzen und Organisation

#### Bericht des Rechnungsprüfungsorgans zur Jahresrechnung 2025

An die Gemeindeversammlung der

#### Einwohnergemeinde Vechigen

Als Rechnungsprüfungsorgan haben wir die Jahresrechnung der Einwohnergemeinde Vechigen, bestehend aus Berichterstattung, Bilanz, Erfolgsrechnung, Investitionsrechnung, Geldflussrechnung und Anhang für das am 31. Dezember 2025 abgeschlossene Rechnungsjahr geprüft. Die Prüfungsarbeiten wurden am 22. April 2026 beendet.

#### Verantwortung des Gemeinderates

Der Gemeinderat ist für die Aufstellung der Jahresrechnung in Übereinstimmung mit den kantonalen und kommunalen gesetzlichen Vorschriften verantwortlich. Diese Verantwortung beinhaltet die Ausgestaltung, Implementierung und Aufrechterhaltung eines internen Kontrollsystems mit Bezug auf die Aufstellung der Jahresrechnung, die frei von wesentlichen falschen Angaben als Folge von Verstössen oder Irrtümern ist. Darüber hinaus ist der Gemeinderat für die Anwendung sachgemässer Rechnungslegungsmethoden sowie die Vornahme angemessener Schätzungen verantwortlich.

#### Verantwortung des Rechnungsprüfungsorgans

Unsere Verantwortung ist es, aufgrund unserer Prüfung ein Prüfungsurteil über die Jahresrechnung abzugeben. Wir haben unsere Prüfung in Übereinstimmung mit den gesetzlichen Vorschriften und der Arbeitshilfe für Rechnungsprüfungsorgane (AH RPO, Ausgabe 2016) vorgenommen. Die Prüfung haben wir so zu planen und durchzuführen, dass wir hinreichende Sicherheit gewinnen, ob die Jahresrechnung frei von wesentlichen falschen Angaben ist.

Eine Prüfung beinhaltet die Durchführung von Prüfungshandlungen zur Erlangung von Prüfungsnachweisen für die in der Jahresrechnung enthaltenen Wertansätze und sonstigen Angaben. Die Auswahl der Prüfungshandlungen liegt im pflichtgemässen Ermessen des Prüfers. Dies schliesst eine Beurteilung der Risiken wesentlicher falscher Angaben in der Jahresrechnung als Folge von Verstössen oder Irrtümern ein. Bei der Beurteilung dieser Risiken berücksichtigt der Prüfer das interne Kontrollsystem, soweit es für die Aufstellung der Jahresrechnung von Bedeutung ist, um die den Umständen entsprechenden Prüfungshandlungen festzulegen, nicht aber um ein Prüfungsurteil über die Wirksamkeit des internen Kontrollsystems abzugeben. Die Prüfung umfasst zudem die Beurteilung der Angemessenheit der angewandten Rechnungslegungsmethoden, der Plausibilität der vorgenommenen Schätzungen sowie eine Würdigung der Gesamtdarstellung der Jahresrechnung. Wir sind der Auffassung, dass die von uns erlangten Prüfungsnachweise eine ausreichende und angemessene Grundlage für unser Prüfungsurteil bilden.

#### Prüfungsurteil

Nach unserer Beurteilung entspricht die Jahresrechnung für das am 31. Dezember 2025 abgeschlossene Rechnungsjahr den kantonalen und kommunalen gesetzlichen Vorschriften.

#### Berichterstattung aufgrund weiterer gesetzlicher Vorschriften


Wir bestätigen, dass wir die Anforderungen an die Befähigung gemäss Art. 123 GV und die besonderen Voraussetzungen gemäss Art. 124 GV erfüllen und keine mit unserer Unabhängigkeit nicht vereinbare Sachverhalte vorliegen.

**Wir beantragen, die Jahresrechnung per 31. Dezember 2025 mit Aktiven und Passiven von CHF 58'448'421.21 und einem Ertragsüberschuss von CHF 2'060'774.14 zu genehmigen.**

Boll, 22. April 2026

Das Rechnungsprüfungsorgan  
FP Finances Publiques  
AG für öffentliche Finanzen und Organisation

  
Jacqueline Rupf  
Dipl. Finanzverwalterin  
Leitende Revisorin

  
Beatrice Siegenthaler  
Dipl. Finanzverwalterin  
Revisorin

## 10 Genehmigung der Jahresrechnung

Das beschlussfassende Organ der Einwohnergemeinde Vechigen hat die Jahresrechnung 2025 am 18. Juni 2026 gemäss dem vorstehenden Antrag des Gemeinderates vom 19. März 2026 genehmigt.

Boll, 18. Juni 2026

**Einwohnergemeinde Vechigen**

Sibylle Plüss  
Leiterin der Gemeindeversammlung

Beat Brunner  
Sekretär

## 11 Anhang

### 11.1 Regelwerk

#### 11.1.1 Angewendetes Regelwerk

Der Rechnungsabschluss der Gemeinde Vechigen ist in Übereinstimmung mit den geltenden kantonalen gesetzlichen Grundlagen erstellt worden.

Gemeindegesezt (GG, BSG 170.11)

Gemeindeverordnung (GV, BSG 170.111)

Direktionsverordnung über den Finanzhaushalt der Gemeinden (FHDV, BSG 170.511)

Diese orientieren sich gemäss Art. 70 Absatz 1 GG am Harmonisierten Rechnungslegungsmodell für die Kantone und Gemeinden, HRM2, laut Handbuch der Konferenz der Kantonalen Finanzdirektoren. Die kantonalen Bestimmungen weichen in einzelnen Bereichen von den Empfehlungen des HRM2 ab. Das Amt für Gemeinden und Raumordnung stellt eine Auflistung dieser Ausnahmen zur Verfügung unter [www.be.ch/gemeinden](http://www.be.ch/gemeinden) > Rubrik Gemeindefinanzen > HRM2 > Praxishilfen.

#### 11.1.2 Bewertung Finanzvermögen

Vermögenswerte im Finanzvermögen werden bilanziert, wenn sie einen künftigen Nutzen erbringen und ihr Wert verlässlich ermittelt werden kann. Sie werden bei erstmaliger Bilanzierung zu Anschaffungs- bzw. Herstellungskosten bilanziert. Entstehen der Gemeinde keine Kosten, wird zum Verkehrswert zum Zeitpunkt des Zugangs bilanziert. Folgebewertungen erfolgen zum Verkehrswert am Bilanzstichtag, wobei eine systematische Neubewertung bei Liegenschaften mit Ausnahme von Baurechten alle fünf Jahre oder bei Änderung des amtlichen Werts, bei allen anderen Vermögenswerten jährlich erfolgt. Die Bilanzwerte sind bei eingetretenen dauerhaften Wertminderungen oder Verlusten sofort zu berichtigen.

Bilanzkonto	Bewertungsmethode (Anhang 1 GV)	Letztmalige Bewertung	Buchwert in CHF per 01.01.2025	Umgliederung/ Aufwertung	Verkauf	Schwankungs- Reserve	Buchwert in CHF per 31.12.2025
10800.xx Grundstücke FV	Amtlicher Wert x 1.4	31.12.2025	26'440.00	0.00	2'178.00	0.00	24'262.00
10840.01 Gemeindehaus	Amtlicher Wert x 1.4	31.12.2025	2'535'078.00	0.00	0.00	0.00	2'535'078.00
10840.03 Ehem. Pumpwerk Gummen	Amtlicher Wert x 1.4	31.12.2025	0	2'520'700.00	0.00	2'518'600.00	2'520'700.00
Total Buchwerte			2'561'518.00			2'518'600.00	5'080'040.00

### 11.1.3 Bewertung Verwaltungsvermögen

Vermögenswerte im Verwaltungsvermögen werden bilanziert, wenn sie einen künftigen mehrjährigen öffentlichen Nutzen hervorbringen und ihr Wert verlässlich ermittelt werden kann. Sie werden zu Anschaffungs- bzw. Herstellkosten nach der Nettomethode bilanziert und nach der definierten Nutzungsdauer linear abgeschrieben. Entstehen der Gemeinde keine Kosten, wird zum Verkehrswert zum Zeitpunkt des Zugangs bilanziert. Die Bilanzwerte sind bei eingetretenen dauerhaften Wertminderungen oder Verlusten sofort zu berichtigen. Die geltenden Anlagekategorien und Nutzungsdauern sind in Anhang 2 GV umschrieben.

### 11.1.4 Aktivierungsgrenzen

Allgemeiner Haushalt	CHF 75'000.00
Spezialfinanzierung Wasserversorgung	CHF 75'000.00
Spezialfinanzierung Abwasserentsorgung	CHF 75'000.00

### 11.1.5 Bestehendes Verwaltungsvermögen

Das bestehende Verwaltungsvermögen per 31.12.2015 bei Übergang auf HRM 2 wurde linear über acht Jahre abgeschrieben. Davon ausgenommen sind laut den Übergangsbestimmungen Art. T2-4 der GV vom 16.12.1998 (BSG 170.111):

- Darlehen und Beteiligungen des Verwaltungsvermögens,
- Verwaltungsvermögen, das nach den Vorschriften der besonderen Gesetzgebung abzuschreiben ist,
- Investitionen für Anlagen im Bau und
- das Verwaltungsvermögen in den Bereichen Wasser und Abwasser.

Die Gemeinde Vechigen verfügt 2025 über kein bestehendes Verwaltungsvermögen von 2015 mehr.

## 11.2 Grundlagen der Jahresrechnung

Als Grundlage für die Jahresrechnung 2025 dienen das Budget und die Vorjahresrechnung.

<b>Genehmigung/Prüfung</b>	<b>Budget 2025</b>	<b>Jahresrechnung 2024</b>
Gemeinderat	11.09.2024	03.04.2025
Bestätigungsbericht Rechnungsprüfungsorgan	-	30.04.2025
Genehmigung Legislative (GV oder Urne)	24.11.2024	19.06.2025

## 11.3 Eigenkapitalnachweis

Eigenkapital per 01.01.2025		Veränderungsnachweis				Eigenkapital per 31.12.2025			
	CHF	Erhöhung (+) durch	CHF	Reduktion (-) durch	CHF		CHF		
<b>29</b>	<b>Eigenkapital</b>		<b>6'508'659</b>		<b>619'682</b>	<b>29</b>	<b>Eigenkapital</b>	<b>50'525'524</b>	
<b>290</b>	<b>Verpflichtungen bzw. Vorschüsse ggü. SF</b>		<b>59'302</b>		<b>195'646</b>	<b>290</b>	<b>Verpflichtungen bzw. Vorschüsse ggü. SF</b>	<b>3'094'884</b>	
29000	SF Feuerwehr zweiseitig	968'233	9010.00	59'031	9011.00	0	29000 SF Feuerwehr zweiseitig	1'027'264	
29001	SF Wasserversorgung	978'121	9010.00	0	9011.00	89'849	29001 SF Wasserversorgung	888'272	
29002	SF Abwasserentsorgung	668'515	9010.00	0	9011.00	69'770	29002 SF Abwasserentsorgung	598'745	
29003	SF Abfall	507'954	9010.00	0	9011.00	36'027	29003 SF Abfall	471'927	
29005	SF Planungsmehrwerte neurechtlich	108'405	3510.00	271	4510.00	0	29005 SF Planungsmehrwerte neurechtlich	108'676	
<b>293</b>	<b>Vorfinanzierungen</b>		<b>1'688'775</b>		<b>424'037</b>	<b>293</b>	<b>Vorfinanzierungen</b>	<b>23'686'313</b>	
29300	SF Allg. Haushalt (Grabunterhalt, Liegensch. FV, Planungsmehrwerte, Vorfinanzierung VV)	11'415'714	3893.00	1'053'808	4893.00	9'777	29300 SF Allg. Haushalt (Grabunterhalt, Liegensch. FV, Planungsmehrwerte, Vorfinanzierung VV)	12'459'745	
29301	SF Wasserversorgung Werterhalt	3'914'067	3510.00 /3510.50	250'832	4510.00	86'023	29301 SF Wasserversorgung Werterhalt	4'078'876	
29302	SF Abwasserentsorgung Werterhalt	7'091'793	3510.00 /3510.50	384'135	4510.00	328'236	29302 SF Abwasserentsorgung Werterhalt	7'147'692	
<b>294</b>	<b>Reserven</b>		<b>44'593</b>		<b>0</b>	<b>294</b>	<b>Reserven</b>	<b>8'259'501</b>	
29400	Zusätzliche Abschreibungen	8'214'908	3894.00	44'593	4894.00	0	29400 Zusätzliche Abschreibungen	8'259'501	
<b>296</b>	<b>Neubewertungsreserve FV</b>	<b>0</b>	<b>Einlagen</b>	<b>2'518'600</b>	<b>Entnahmen</b>	<b>0</b>	<b>296</b>	<b>Neubewertungsreserve FV</b>	<b>2'518'600</b>
29600	Neubewertungsreserve FV	0	3896.00	0	4896.00	0	29600 Neubewertungsreserve FV	0	
29601	Schwankungsreserve	0	3896.00	2'518'600	4896.00	0	29601 Schwankungsreserve	2'518'600	
<b>299</b>	<b>Bilanzüberschuss</b>	<b>10'768'836</b>	<b>2990</b>	<b>Jahresergebnis Überschuss (+) Defizit (-)</b>	<b>2'197'389</b>	<b>299</b>	<b>Bilanzüberschuss</b>	<b>12'966'226</b>	

In dieser Auswertung sind kleine Rundungsdifferenzen zur Bilanz möglich.

**11.4 Rückstellungsspiegel****205 Kurzfristige Rückstellungen**

Konto	Bezeichnung	Buchwert 01.01.2025	Veränderung			Buchwert 31.12.2025	Kommentar
			Bildung	Verwendung	Auflösung		
20500.00	Rückstellungen für Ferien- und Überzeitguthaben	140'600.00	7'500.00		14'800.00	133'300.00	Veränderungen gemäss Überzeit- und Feriensalden Mitarbeiter:innen per 31.12.2025. Bildung bei Sozialdienst und Oberstufe. Auflösung bei den übrigen Funktionen.
20590.00	Rückstellungen für Steuer- teilungen	1'583'000.00			169'000.00	1'414'000.00	Beurteilung gemäss Ausstandsliste Steuerteilungen zu Lasten per 31.12.2025. Korrektur zu Hohe Bildung im Vorjahr.

**208 Langfristige Rückstellungen**

Konto	Bezeichnung	Buchwert 01.01.2025	Veränderung			Buchwert 31.12.2025	Kommentar
			Bildung	Verwendung	Auflösung		
keine						0.00	

Total kurzfristige Rückstellungen	1'723'600.00	7'500.00	0.00	183'800.00	1'547'300.00
Total langfristige Rückstellungen	0.00	0.00	0.00	0.00	0.00
Total Rückstellungen	1'723'600.00	7'500.00	0.00	183'800.00	1'547'300.00

## 11.5 Beteiligungsspiegel

<b>Beteiligungen (im Sinn der öffentlichen Aufgabenerfüllung)</b>											
Name, Sitz Rechtsform	Tätigkeitsgebiet	Nominalkapital (100%)	Eigentumsanteil	Stimmanteil - E: Exekutive - L: Legislative	Wesentliche Beteiligte	Buchwert per 31.12. in CHF	Anschaffungswert	Wesentliche Beteiligungen der Organisation	Rechnungslegungsnorm; Aussage zur Jahresrechnung	Zahlungsströme Berichtsjahr	Spezifische Risiken
<b>Gemeindeeigene Unternehmen (Anstalten) gem. Art. 64 Abs. 1 Bst. b GG</b>											
keine											
<b>Öffentlich-rechtliche Organisationen der interkommunalen Zusammenarbeit (Gemeindeverbände, Anstalten etc.)*</b>											
Gemeindeverband ARA Worblental, Worblaufen (Ittigen), Gemeindeverband	Projektierung, Bau, Betrieb, Unterhalt und Erneuerung einer gemeinsamen Abwasserreinigungsanlage			L: 3 Delegierte E: GR	Verbandsgemeinden: Arni, Biglen, Bolligen, Grosshöchstetten, Ittigen, Ostermundigen, Stettlen, Worb, Zollikofen				HRM2	¼ jährliche Betriebsbeiträge 7201.3632.60	Anteilmässige Haftung 5 Jahren ab Austritt für bestehende Schulden. Bei Auflösung Haftung gemäss GG.
Regionales Kompetenzzentrum Bevölkerungsschutz und Katastrophenhilfe, Spiez, Gemeindeverband	Erfüllen der kantonalen Leistungsaufträge des Zivilschutzes			Nach Einwohnerzahl	Verbandsgemeinden u.a. der ZSO Worb-Bigenthal				HRM2	Pauschalbeitrag 1620.3612.00	Verbandsgemeinden tragen Defizit mit Pauschalbetrag pro Einwohner.
Regionalkonferenz Bern-Mittelland	Wirkungsvolle Erfüllung der Aufgaben der beteiligten Gemeinden und der gemeinsamen verbindlichen Beschlussfassung in regionalen Angelegenheiten, die ihr der Kanton oder die Gemeinden übertragen haben.			Nach Einwohnerzahl	Gemeinden Region Bern-Mittelland				HRM2	Gemeindebeitrag 7907.3632.00	Für Verbindlichkeiten der Regionalkonferenz haftet deren Vermögen.
<b>Juristische Personen des Privatrechts*</b>											
BKW AG, Bern, Aktiengesellschaft	Energieversorgung	500	200 Aktien zu CHF 2.50	L: Aktionärsstimmen E: VR		33'680			OR	Bilanzkonto 10700.01 Dividende 9690.4420.00	Verlust eingeleitetes Kapital
Genossenschaft EvK, Grosshöchstetten, Genossenschaft	Förderung der Wohlfahrt der Bevölkerung im Gebiet des ehemaligen Amtsbezirks Kollnifingen sowie den Gemeinden Bolligen, Stettlen und Vechigen			L: 6 Delegierte	Vertreter der Gemeinden des Amtsbezirkes Kollnifingen sowie den Gemeinden Bolligen, Stettlen				OR	Jahresbeitrag an Gemeinde Bilanzkonto 20920.50 / 20920.60	Haftung: nur Genossenschaftsvermögen

<b>Beteiligungen (im Sinn der öffentlichen Aufgabenerfüllung)</b>											
Name, Sitz Rechtsform	Tätigkeitsgebiet	Nominal- kapital (100%)	Eigentumsanteil	Stimmanteil - E: Exekutive - L: Legislative	Wesentliche Beteiligte	Buch- wert per 31.12. in CHF	Anschaf- fungswert	Wesentliche Beteiligungen der Organisa- tion	Rechnungsle- gungsnorm; Aus- sage zur Jahres- rechnung	Zahlungs- ströme Berichtsjahr	Spezifische Risiken
					und Vechigen, Einzelmitglieder						
Genossenschaft Optima- Solar Worblental, Vechigen, Genossenschaft	Photovoltaische Stromerzeu- gung	41'000	41 Anteile zu CHF 1'000			41'492			OR	Bilanzkonto 10700.01 Dividende 9690.4420.00	Verlust im Wert der eingelegten Anteile
Kantonale Planungsgruppe Bern (KPG), Bern, Verein	Information und Beratung der Mitglieder bei Raumplanung, Baurecht, Umweltschutz und Finanzhaushalt				Einzelpersonen, öffentlich-rechtliche Körperschaften, Anstalten, Verbände, Vereine, Gesell- schaften und Firmen				OR	Jahresbeitrag 7900.3631.00	Haftung Vereins- vermögen, persönliche Haftung der Mitglieder und Organe ist ausgeschlossen
KEWU AG, Bolligen, Aktien- gesellschaft	Abfallentsorgung	16'200	162 Aktien zu CHF 100	L: Aktionärs- stimmen E:VR	Gemeinden: Biglen, Bolligen, Ittigen, Krauchthal, Moossee- dorf, Münchenbuchsee, Muri, Ostermundigen, Stettlen, Urtenen- Schönbühl, Vechigen, Worb, Zollikofen	1			OR	Bilanzkonto 14550.03 Betriebsbeitrag 7301.3632.70	Verlust eingeleg- tes Kapital
Regionalverkehr Bern-Solo- thurn AG, Solothurn, Aktien- gesellschaft	Öffentlicher Verkehr	40'800	816 Aktien zu CHF 50		Kanton Bern, Eid- genossenschaft, BERNMOBIL, Kanton Solo- thurn, Berner Ge- meinden, Stadt Solothurn, Solo- thurner Gemein- den, Private	1			OR	Bilanzkonto 14550.01	Verlust eingeleg- tes Kapital
Verband Bernischer Ge- meinden, Ort der Ge- schäftsstelle, Verein	Koordiniert Interessen der ber- nischen Gemeinden und un- terstützt sie in der Wahrung ih- rer Autonomie				Einwohnerge- meinden, ge- mischte Gemein- den und Unterab- teilungen des Kantons Bern				OR	Jahresbeitrag 0220.3632.00	Haftung Vereins- vermögen, persönliche Haftung der Mitglieder und Organe ist ausgeschlossen

<b>Beteiligungen (im Sinn der öffentlichen Aufgabenerfüllung)</b>											
Name, Sitz Rechtsform	Tätigkeitsgebiet	Nominal- kapital (100%)	Eigentumsanteil	Stimmanteil - E: Exekutive - L: Legislative	Wesentliche Beteiligte	Buch- wert per 31.12. in CHF	Anschaf- fungswert	Wesentliche Beteiligungen der Organisa- tion	Rechnungsle- gungsnorm; Aus- sage zur Jahres- rechnung	Zahlungs- ströme Berichtsjahr	Spezifische Risiken
Wasserverbund Region Bern AG (WVRB), Bern, Aktiengesellschaft	Trink- und Löschwasser-ver- sorgung der Region Bern	600'000	6000 Aktien zu CHF 100	L: Aktionärs- stimmen E: VR		600'000			OR	Bilanzkonto 14551.04 Bruttokosten 7101.3632.50	Verlust eingele- gtes Kapital
<b>Mitgliedschaften in einfachen Gesellschaften, Kollektiv- und Kommanditgesellschaften*</b>											
Miteigentümer Allgemein- parzelle Dorfzentrum Boll	Miteigentümergeinschaft Dorfzentrum Boll mit Gemein- dehaus und Autoeinstellhalle Vechigen Dorfzentrum			L: 1 Delegier- ter	Miteigentümer Dorfzentrum Boll				Miteigentümer- Reglement (OR)	Erneuerungs- fond 10110.00 Gemeinschaft- liche Kosten 9630.3439.00	Beteiligung im Rahmen der Wertquote
Musikschule Worblen- tal/Kiesental, Worb (Gesell- schaftsvertrag und Leis- tungsvertrag)	Betrieb der Musikschule			L: 1 Delegier- ter	Gemeinden Grosshöchstet- ten, Konolfingen, Oberdiessbach, Vechigen, Worb, Zäziwil				OR	Kostenbeitrag 2140.3636.00	keine
<b>Vertragliche Beziehungen zur Erfüllung von Gemeindeaufgaben*</b>											
Gemeinde Bolligen	Die Gemeinde Bolligen führt für die Mittelschulvorbereitung im 7. und 8. Schuljahr und den gymnasialen Unterricht im 9. Schuljahr (Quarta) spezielle Klassen				Sitzgemeinde und Anschluss- gemeinde				HRM2	Gehalts- und Betriebskos- tenbeitrag 2130.3612.00	keine
Regionales Informatikzent- rum Münsingen (RIZ)	Gemeinsame Nutzung der Server, Betriebssysteme, An- wendersoftware sowie Gemein- deapplikationen NEST- ABACUS				Gemeinden: Münsingen, Biglen, Walkrin- gen, Wichtrach, Signau, Bolligen, Rüderswil, Stett- len, Vechigen, Oberbalm, Frau- enkappelen, Zä- ziwil (inkl. Ober- hünigen)				HRM2	0220.3158.00 Betriebskos- tenanteil und 0220.3133.00 Investitionsan- teil	keine
Schiessanlage Lehn, Worb	Zurverfügungstellung einer gesetzlichen Schiessanlage durch die Gemeinde Worb				Gemeinden Worb und Vechigen				HRM2	Jährliche Un- terhaltskosten 1610.3632.00	keine

<b>Beteiligungen (im Sinn der öffentlichen Aufgabenerfüllung)</b>											
Name, Sitz Rechtsform	Tätigkeitsgebiet	Nominal- kapital (100%)	Eigentumsanteil	Stimmanteil - E: Exekutive - L: Legislative	Wesentliche Beteiligte	Buch- wert per 31.12. in CHF	Anschaf- fungswert	Wesentliche Beteiligungen der Organisa- tion	Rechnungsle- gungsnorm; Aus- sage zur Jahres- rechnung	Zahlungs- ströme Berichtsjahr	Spezifische Risiken
Schulsozialarbeit Stettlen und Vechigen, Sitzge- meinde Vechigen	Zusammenarbeitsvertrag be- treffend Führung der Schulso- zialarbeit				Sitzgemeinde und Anschluss- gemeinde				HRM2	5444.4632.00	keine
Sozialdienst Stettlen-Vechi- gen, Sitzgemeinde Vechi- gen	Führen des Sozialdienstes				Sitzgemeinde und Anschluss- gemeinde				Zusammenar- beitsvertrag (VRPG)	5790.4632.00	keine
Wasserversorgung Utzigen Genossenschaft, Sitz in Ut- zigen	Sicherstellung öffentliche Wasserversorgung Gebiet Utzigen gemäss Übertra- gungsvertrag Wasserversor- gungspflicht vom 24.08.2017				Eigentümer:innen im Gebiet				OR	-	Pflichtverletzung durch Genos- senschaft
Zivilschutzorganisation (ZSO) Worb-Bigenthal, Stützpunktgemeinde Worb	Zusammenarbeit im Bereich der Zivilschutzaufgaben				Gemeinden: Arni, Biglen, Landiswil, Vechigen, Walk- ringen, Worb				HRM2	Betriebsbeitrag 1620.3612.00	keine

\*s. Art. 32 g Bst. b-e FHDV

**11.6 Gewährleistungsspiegel**

Name, Sitz, Rechtsform	Eigentümer wesentliche Miteigentümer	Angaben zu den gesicherten Leistungen (Art, Betrag, Verfall, Zinsangaben usw.)	Zahlungsströme im Berichtsjahr	Spezifische zusätzliche Angaben
<b>Privatrechtliche Unternehmen (nach OR/ZGB)</b>				
Previs Vorsorge, Wabern, Stiftung	Versicherte	Nachschusspflicht bei Unterdeckung, Sanierungspflicht gem. Art. 67 Vorsorgeplan	Prämien	Deckungsgrad September 2025: 109.33%
<b>Öffentlich-rechtliche Unternehmen (nach Gemeindegesetz)</b>				
Keine				
<b>Öffentlich-rechtliche Verträge</b>				
Keine				
<b>Weitere Verpflichtungen (Altlasten, Leasing usw.)</b>				

**Bemerkung**

Am 29.04.2022 ist der Gemeinde Vechigen der Fall "Darlehen Ittigen" mit gefälschten Unterschriften bekannt geworden. Die Gemeinde hat Strafanzeige gegen den ehemaligen Leiter der Finanzabteilung Vechigen eingereicht, die Ermittlungen laufen. Da die Einwohnergemeinde Vechigen keine Gelder aus dem gefälschten Darlehensvertrag erhalten und keinen rechtsgültigen Vertrag abgeschlossen hat, wurde von der Erfassung einer Darlehensschuld abgesehen. Die Untersuchungen werden weiterverfolgt und entsprechend den jeweiligen Erkenntnissen die buchhalterische Behandlung in den Folgejahren neu beurteilt.

## 11.7 Anlagespiegel

### 11.7.1 Anlagespiegel Sachanlagen Finanzvermögen

	Anschaffungskosten				Kumulierte Wertberichtigungen					Buchwerte		Versich. werte	
	AW per 01.01.2025	Zuwachs/ Zugänge	Abgänge	Umglie- der- ungen	AW per 31.12.2025	Stand per 01.01.2025	Wert- minder.	Aufwert- ungen	Umglie- der- ungen	Stand per 31.12.2025	BW netto 31.12.2025		davon in Leasing
<b>108 Finanzvermögen Sachanlagen</b>	<b>2'561'518.00</b>	<b>0.00</b>	<b>-78.00</b>	<b>0.00</b>	<b>2'561'440.00</b>	<b>0.00</b>	<b>0.00</b>	<b>2'518'600.00</b>	<b>0.00</b>	<b>2'518'600.00</b>	<b>5'080'040.00</b>		
1080 Grundstücke unüberbaut	26'440.00	0.00	-78.00	-2'100.00	24'262.00	0.00	0.00	0.00	0.00	0.00	24'262.00		
1084 Gebäude Finanz- vermögen (entwidmet)	2'535'078.00	0.00	0.00	2'100.00	2'537'178.00	0.00	0.00	2'518'600.00	0.00	2'518'600.00	5'055'778.00		

**11.7.2 Anlagespiegel Sachanlagen Verwaltungsvermögen**

	Anschaffungskosten				kumulierte ordentliche Abschreibungen					Buchwerte		
	AW per 01.01.2025	Zuwachs/ Zugänge	Abgänge	Umglie- dungen	AW per 31.12.2025	Stand per 01.01.2025	Planm. Abschr.	Aus.plan. Abschr.	Wertkorr.	Stand per 31.12.2025	BW netto 31.12.2025	davon in Leasing
<b>140 Sachanlagen Verwaltungsvermögen</b>	<b>31'531'184.25</b>	<b>1'423'118.80</b>	<b>0.00</b>	<b>0.00</b>	<b>32'954'303.05</b>	<b>-2'810'762.60</b>	<b>805'598.95</b>	<b>0.00</b>	<b>0.00</b>	<b>-3'616'361.55</b>	<b>29'337'941.50</b>	
1401 Strassen/Verkehrs- wege	3'254'744.85	0.00	0.00	284'194.45	3'538'939.30	-466'501.85	105'089.45	0.00	0.00	-571'591.30	2'967'348.00	
1402 Wasserbau	194'391.65	0.00	0.00	0.00	194'391.65	-31'429.65	6'306.00	0.00	0.00	-37'735.65	156'656.00	
1403 Tiefbauten übrige	5'645'967.65	97'856.00	0.00	254'510.80	5'998'334.45	-324'656.25	76'833.20	0.00	0.00	-401'489.45	5'596'845.00	
1404 Hochbauten	14'134'433.15	64'137.30	0.00	0.00	14'198'570.45	-1'707'653.15	567'268.30	0.00	0.00	-2'274'921.45	11'923'649.00	
1406 Mobilien	501'023.70	0.00	0.00	0.00	501'023.70	-280'521.70	50'102.00	0.00	0.00	-330'623.70	170'400.00	
1407 Anlagen im Bau	7'800'623.25	1'261'125.50	0.00	-538'705.25	8'523'043.50	0.00	0.00	0.00	0.00	0.00	8'523'043.50	

## 11.7.3 Anlagespiegel übriges Verwaltungsvermögen

	Anschaffungskosten				kumulierte ordentliche Abschreibungen					Buchwerte		
	AW per 01.01.2025	Zuwachs/ Zugänge	Abgänge	Umglieder- ungen	AW per 31.12.2025	Stand per 01.01.2025	Planm. Abschr.	Aus.plan. Abschr.	Wertkorr.	Stand per 31.12.2025	BW netto 31.12.2025	davon in Leasing
<b>142 Immaterielle Anlagen VV</b>	<b>1'073'345.55</b>	<b>66'325.20</b>	<b>0.00</b>		<b>1'139'670.75</b>	<b>-435'930.55</b>	<b>170'781.00</b>	<b>0.00</b>	<b>0.00</b>	<b>-606'711.55</b>	<b>532'959.20</b>	
1420 Total Software	634'481.80	0.00	0.00		634'481.80	-253'792.80	126'896.00	0.00	0.00	-380'688.80	253'793.00	
1427 Total Immat. Anlagen in Realisierung	0.00	66'325.20	0.00		66'325.20	0.00	0.00	0.00	0.00	0.00	66'325.20	
1429 Total übrige immaterielle Anlagen	438'863.75	0.00	0.00		438'863.75	-182'137.75	43'885.00	0.00	0.00	-226'022.75	212'841.00	
<b>144 Total Darlehen VV</b>	<b>1'395'000.00</b>	<b>700'000.00</b>	<b>0.00</b>		<b>2'095'000.00</b>	<b>0.00</b>	<b>0.00</b>	<b>0.00</b>	<b>0.00</b>	<b>0.00</b>	<b>2'095'000.00</b>	
1441 Total Darlehen	1'395'000.00	700'000.00	0.00		2'095'000.00	0.00	0.00	0.00	0.00	0.00	2'095'000.00	
<b>145 Total Beteiligungen VV</b>	<b>600'003.00</b>	<b>0.00</b>	<b>-1.00</b>		<b>600'002.00</b>	<b>0.00</b>	<b>0.00</b>	<b>0.00</b>	<b>0.00</b>	<b>0.00</b>	<b>600'002.00</b>	
1452 Total Beteiligungen	600'003.00	0.00	-1.00		600'002.00	0.00	0.00	0.00	0.00	0.00	600'002.00	

## 11.8 Kreditkontrolle

### 11.8.1 Verpflichtungskredite für Investitionen

Kreditbeschluss					Kreditkontrolle in CHF							
Konto-Nr.	Organ	Datum	Kreditsumme (brutto)	Objektbezeichnung	Kumulierte Ausgaben* 01.01.2025	Investitions- ausgaben	Kumulierte Ausgaben* 31.12.2025	Kumulierte Einnahmen 01.01.2025	Investitions- einnahmen	Kumulierte Einnahmen 31.12.2025	Saldo	Abr.- datum
<b>0</b>				<b>Allgemeine Verwaltung</b>								
0290.5040.03	GR	20.10.2022	20'000.00	Sanierung Verwaltungs- räumlichkeiten	10'554.45		10'554.45				9'445.55	
0290.5040.04	GR	15.09.2023	150'000.00	Sanierung Parkplatz Dorfmarit Kernstrasse	12'907.60		12'907.60				137'092.40	
0291.5040.03	GR	02.05.2024	100'000.00	Belagsanierung Areal MZG/ Unterstand Werkhof		60'153.80	60'153.80				39'846.20	
<b>1</b>				<b>Öffentliche Ordnung und Sicherheit, Verteidigung</b>								
1500.5060.02	GR	10.12.2025	190'000.00	Atemschutzfahrzeug							190'000.00	
1620.5040.01	GR	10.03.2022	108'000.00	Sanierung Küche ZSA	75'364.90	-74'364.90					108'000.00	03.04.2025
<b>2</b>				<b>Bildung</b>								
2171.5040.02	GV	02.05.2024	890'000.00	Gesamterneuerung Schulanlage Utzigen	132'424.85	111'295.55	243'720.40				646'279.60	
2172.5040.02	GR	25.10.2023	95'000.00	SH Lindental Sanierung Heizung (Wärmeerzeugung)	84'536.45	7'000.00	91'536.45				3'463.55	13.03.2025
2173.5040.02	Urne	01.02.2024	1'200'000.00	SH Vechigen Sanierung Fenster, Elektro, Sanitär, Innenausbau	1'222'159.70	-3'016.50	1'219'143.20				-19'143.20	19.06.2025
2173.5040.03	GR	30.01.2025	30'000.00	Umgebungsgestaltung / Spielplatz							30'000.00	
2175.5040.01	GR	17.09.2021	180'000.00	Neubau Kindergarten Sinneringen	170'251.10		170'251.10				9'748.90	
<b>6</b>				<b>Verkehr und Nachrichtenübermittlung</b>								
6150.5010.16	Urne	05.06.2016	4'950'000.00	Verkehrerschliessung ZPP Nr. XI "Kern Boll Süd"	4'731'445.70		4'731'445.70				218'554.30	

Konto-Nr.	Kreditbeschluss				Kumulierte Ausgaben* 01.01.2025	Investitions- ausgaben	Kumulierte Ausgaben* 31.12.2025	Kreditkontrolle in CHF			Saldo	Abr.- datum
	Organ	Datum	Kreditsumme (brutto)	Objektbezeichnung				Kumulierte Einnahmen 01.01.2025	Investitions- einnahmen	Kumulierte Einnahmen 31.12.2025		
	6150.5010.20	GV	10.03.2022	980'000.00				Sanierung Radelfingenstrasse	945'371.35			
6150.5010.21	GV	04.12.2021	350'000.00	Beleuchtung Strassen	164'992.25	119'202.20	284'194.45			65'805.55		
6150.5010.22	GV	07.03.2024	680'000.00	Sanierung Lauterbachstrasse 2. Etappe	101'615.15	347'840.90	449'456.05			230'543.95		
6150.5010.24	GV	08.06.2023	600'000.00	Sanierung Arnistrasse 4+5.E.	378'350.25		378'350.25			221'649.75	19.06.2025	
6150.5010.25	GV	15.09.2023	179'800.00	Sanierung Rainackerweg	39'344.75	134'329.85	173'674.60			6'125.40		
6150.5010.26	Urne	01.02.2024	773'000.00	Sanierung Wuhlstrasse		6'598.95	6'598.95			766'401.05		
6150.5010.29	GV	24.10.2024	25'000.00	Teilersatz Deckbelag Kernstrasse						25'000.00		
6150.5010.30	GV	03.04.2025	360'000.00	Sanierung Strasse Vechigen Dorf Kirche bis Hausnr. 14		104'285.35	104'285.35			255'714.65		
6150.6320.01				Investitionsbeiträge von Gemeinden und Gemeindeverbänden				80'199.85		80'199.85	-80'199.85	
<b>7</b>				<b>Umweltschutz und Raumordnung</b>								
7101.5031.05	Urne	05.06.2016	1'000'000.00	Erschliessung ZPP Nr. XI "Kern Boll Süd"	347'802.80		347'802.80			652'197.20		
7101.5031.14	GV	04.02.2021	405'000.00	Wasserleitung Sangernweg	250'749.70	14'893.85	265'643.55			139'356.45		
7101.5031.18	GR	03.04.2020	195'000.00	WVL Wilerzone Littwil / Anschluss neues Reservoir WVU	181'058.50	13'941.50	195'000.00				20.11.2025	
7101.5031.21	GV	27.04.2023	141'000.00	Sanierung WL Rainackerweg	116'321.45	83'029.15	199'350.60			-58'350.60		
7101.5031.22	GV	03.04.2025	190'000.00	Ersatz Trinkwasserleitung Vechigen Dorf		65'611.80	65'611.80			124'388.20		
7101.5450.02	GR	24.08.2023	2'000'000.00	Überbrückungskredit WV Utzigen	1'000'000.00	700'000.00	1'700'000.00			300'000.00		
7101.6350.02				Investitionsbeiträge "Kern Boll Süd"				24'439.65		24'439.65	-24'439.65	
7101.6350.04				Investitionsbeiträge Rainackerweg					12'000.00	12'000.00	-12'000.00	
7101.6370.01				Investitionsbeiträge von privaten Haushalten				132'130.85		132'130.85	-132'130.85	

Kreditbeschluss					Kreditkontrolle in CHF							
Konto-Nr.	Organ	Datum	Kreditsumme (brutto)	Objektbezeichnung	Kumulierte Ausgaben* 01.01.2025	Investitions- ausgaben	Kumulierte Ausgaben* 31.12.2025	Kumulierte Einnahmen 01.01.2025	Investitions- einnahmen	Kumulierte Einnahmen 31.12.2025	Saldo	Abr.- datum
7101.6370.03				Investitionsbeiträge Wasserlei- tung Sangernweg				11'132.75		11'132.75	-11'132.75	
7101.6370.04				Investitionsbeiträge Rainackerweg					33'574.85	33'574.85	-33'574.85	
7201.5032.04	Urne	05.06.2016	1'500'000.00	Erschliessung ZPP Nr. XI "Kern Boll Süd"	993'865.10	9'830.15	1'003'695.25				496'304.75	
7201.5032.06	GR	16.05.2019	410'000.00	Erschliessung ZPP Nr. XXII "Diessenberg"	246'992.90	55'305.10	302'298.00				107'702.00	
7201.5032.15	GV	07.03.2024	25'000.00	Entwässerungsleitung Sangernweg	9'545.25		9'545.25				15'454.75	
7201.5032.16	GV	08.06.2023	275'000.00	Leitungsersatz Bollgut/Husmatt (Moosgasse)	221'425.55	28'609.40	250'034.95				24'965.05	
7201.5032.20	GR	15.12.2023	190'000.00	Sanierung Abwasserleitung Bollgutweg	173'631.85		173'631.85				16'368.15	13.03.2025
7201.5032.21	Urne	11.05.2023	752'000.00	Leitungs- u. Schachtsanierung Wuhlstrasse	69'673.60	3'461.20	73'134.80				678'865.20	
7201.5032.22	GV	15.09.2023	529'200.00	Leitungsersatz Rainackerweg	205'183.15	278'294.75	483'477.90				45'722.10	
7201.5032.23	GV	22.06.2023	495'000.00	ARA-Pumpwerk Radelfingen							495'000.00	
7201.5032.24	GV	24.10.2024	340'000.00	Meteorwasserleitung Utzenstrasse-Lindental	13'205.25	71'578.15	84'783.40				255'216.60	
7201.6350.01				Investitionsbeiträge "Kern Boll Süd"				15'293.90		15'283.90	-15'283.90	
7410.5020.01	Urne	17.12.2014	9'976'000.00	Wasserbauplan Lindentalbach Stämpbach	460'772.65	6'463.50	467'236.15				9'508'763.85	
7410.5020.02	GR	15.09.2023	90'000.00	Wasserbauplan Vechigenbach und Worble	53'676.95	4'359.10	58'036.05				31'963.95	
7410.5020.06	GR	15.12.2022	100'000.00	Instandsetzungsprojekt Bächi	11'436.00	20'990.80	32'426.80				67'573.20	
7900.5290.04	GR	23.10.2014	40'000.00	UeO ZPP Nr. XVI Oberfeld Verkehrsstudie	37'508.45		37'508.45				2'491.55	20.11.2025
7900.5290.08	GR	24.05.2024	50'000.00	Nutzungsplanung; Ausschei- dung Gewässerräume		25'153.85	25'153.85				24'846.15	
7900.5290.09	GR	01.05.2025	130'000.00	Teilrevision Ortsplanung		41'171.35	41'171.35				88'828.65	

Vermerk: In den mehrwertsteuerpflichtigen Funktionen werden die Ausgaben in dieser Tabelle exklusive Mehrwertsteuer dargestellt. Da der Kredit inklusive Mehrwertsteuer beschlossen wurde, muss die Mehrwertsteuer beim Saldo noch berücksichtigt werden, das heisst abgezogen werden.

### **11.8.2 Nachkredite**

Keine Nachkredite zur Genehmigung durch die Legislative.

### 11.9 Weitere Massgebende Angaben

#### 11.9.1 Werterhaltungskosten und Einlage in Spezialfinanzierung Werterhalt Wasserversorgung

**Wiederbeschaffungswert, Werterhaltungskosten und Einlage in die Spezialfinanzierung Werterhalt für Wasserversorgungsanlagen <sup>1</sup>**

Rechnungsjahr: 2025

Wasserversorgung: Vechigen      Kontaktperson: Bauverwaltung Vechigen      Telefon: 031 838 00 30

Datengrundlagen:  Geschätzt  
 GWP  
 Anlagenbuchhaltung

	①	②	③	④	⑤	⑥
	Wiederbeschaffungswert brutto in Fr.	Beiträge Dritter <sup>2</sup> in Fr.	Wiederbeschaffungswert netto in Fr. (① - ②)	Nutzungsdauer in Jahren	Erneuerungsrate in % (100/④)	Walterhaltungskosten in Fr./Jahr (③*⑤)
<b>Anlageteile</b>						
1. Wasserfassungen			-	50	2.00%	-
2. Aufbereitungsanlagen			-	33	3.00%	-
3. Pumpwerke, Druckreduzier- und Messschächte	220'000		220'000	50	2.00%	4'400
4. Reservoirs			-	66	1.50%	-
5. Leitungen und Hydranten	19'714'580		19'714'580	80	1.25%	246'432
6. Mess-, Steuerungs-, Fernwirkanlagen			-	20	5.00%	-
7. Einkaufssummen, einmalige Konzessionsabgaben <sup>3</sup>			-			-
<b>Total 1 - 7</b>	<b>19'934'580</b>	<b>-</b>	<b>19'934'580</b>			<b>250'832</b>

⑦ Bestand Verwaltungsvermögen in Franken	3'990'937	in Prozent von ③: (100*⑦/③)	20%
⑧ Bestand Spezialfinanzierung Werterhalt in Franken	4'078'876	in Prozent von ③: (100*⑧/③)	20%

4 ↓

Bemerkungen: Wiederbeschaffungswerte gemäss Ingenieur, Stand Januar 2024  
Keine wertvermehrenden Investitionen 2025

⑨ Gewählter Einlagesatz in Prozent <sup>5</sup>	100%
⑩ berechnete Einlage in SF Werterhalt in Franken (⑥ x ⑨)	<b>250'832</b>
Einmalige Anschlussgebühren, an Einlage angerechnet <sup>6</sup>	65'930
Einlage Spezialfinanzierung abzüglich Anschlussgebühren	<b>184'902</b>
⑪ Anzahl Einwohner im Versorgungsgebiet	4'213
⑫ Einlage pro Einwohner in Franken (⑩ / ⑪)	60

Datum: 09.02.2026      Unterschrift: Bauverwaltung Vechigen  
Kernstrasse 1  
3067 Boll

<sup>1</sup> Dieses Blatt ist Bestandteil der Jahresrechnung  
<sup>2</sup> Zu erwartende Beiträge aus dem kantonalen Trinkwasserfonds und von der Gebäudeversicherung abziehen (beim AWA erfragen).  
<sup>3</sup> Einkaufssummen an andere Wasserversorgungen, einmalige Konzessionsabgaben oder dergleichen - die Abschreibungssätze sind anhand der Laufzeiten festzulegen. Bestehen Kategorien mit unterschiedlichen Abschreibungssätzen, so ist die Rubrik 7 manuell mit zusätzlichen Zeilen zu ergänzen. Einkaufssummen an andere Wasserversorgungen sind verbindlich mit einem Abschreibungssatz von 3 % einzutragen.  
<sup>4</sup> Ermittlung des Einlageprozentsatzes gemäss Kapitel 6.1. der WEA-Broschüre "Finanzierung der Wasserversorgung" (2004).  
<sup>5</sup> Die Einlage in die Spezialfinanzierung muss mindestens 60% betragen, solange Verwaltungsvermögen besteht oder der Bestand der SF Werterhalt nicht mehr 25% des Wiederbeschaffungswertes beträgt.  
<sup>6</sup> Die einmaligen Anschlussgebühren dürfen an die jährliche Einlage in die Spezialfinanzierung Werterhalt angerechnet werden.

11.9.2 Werterhaltungskosten und Einlage in Spezialfinanzierung Werterhalt Abwasserentsorgung

**Wiederbeschaffungswert, Werterhaltungskosten und Einlage in die Spezialfinanzierung Werterhalt für die kommunalen Abwasseranlagen und gegebenenfalls den Gemeindeanteil an den regionalen Anlagen <sup>1</sup>**

Rechnungsjahr:


Gemeinde:  Kontaktperson:  Telefon:   
 E-Mail:

Datengrundlagen Gemeinde:  AWA  Anlagenbuchhaltung Aktualisierungsjahr:

Datengrundlagen Verband:  AWA  Anlagenbuchhaltung

	①	②	③	④	⑤	⑥
	Wiederbeschaffungswert in Fr.	Nutzungsdauer in Jahren	Erneuerungsrate in % (100/②)	Wererhaltungskosten in Fr./a (①*③)	Einlegesatz <sup>2</sup> %	Einlage in die Spezialfinanzierung in Fr./a (④*⑤)
<b>1. Gemeindeanlagen</b>						
1.1 Kanalisationen	38'427'000	80	1.25%	480'338	60%	288'203
1.2 Spezialbauwerke	400'000	50	2.00%	8'000	60%	4'800
1.3 Abwasserreinigungsanlagen		33	3.00%	-		-
<b>Total 1 (1.1 - 1.3) bzw. mittlerer Einlegesatz (Spalte ⑤)</b>	<b>38'827'000</b>			<b>488'338</b>	<b>60%</b>	<b>293'003</b>
<b>2. Gemeindeanteil an regionalen Anlagen <sup>3</sup></b>						
2.1 Kanalisationen		80	1.25%	-		-
2.2 Spezialbauwerke		50	2.00%	-		-
2.3 Abwasserreinigungsanlagen		33	3.00%	-		-
<b>Total 2 (2.1 - 2.3) bzw. mittlerer Einlegesatz (Spalte ⑤)</b>	<b>-</b>			<b>-</b>		<b>-</b>
<b>Total 1 + 2 bzw. mittlerer Einlegesatz (Spalte ⑤)</b>	<b>38'827'000</b>			<b>488'338</b>	<b>60%</b>	<b>293'003</b>
Einmalige Anschlussgebühren, an Einlage angerechnet <sup>4</sup>						384'135
Einlage Spezialfinanzierung abzüglich Anschlussgebühren						-91'133
⑦ Stand Verwaltungsvermögen	3'884'009	in Prozent von ①: (100*⑦/①)		10.0%	Höchstens Fr. 200 / EW <sup>5</sup>	
⑧ Stand Spezialfinanzierung Werterhalt	7'147'692	in Prozent von ①: (100*⑧/①)		18.4%	EW <sup>6</sup> <input type="text" value="6'069"/> Fr./EW <input type="text" value="48"/>	

Bemerkungen:

Datum:  Unterschrift:  **Bauverwaltung Vechigen**  
 Kernstrasse 1  
 3067 Boll

<sup>1</sup> Diese Blatt ist Bestandteil der Jahresrechnung. Eine Kopie senden Sie bitte an das AWA: [ae.awa@bve.be.ch](mailto:ae.awa@bve.be.ch)  
<sup>2</sup> Die Einlage in die Spezialfinanzierung muss mindestens 60% betragen, solange der Bestand der SF Werterhalt nicht mehr als 25% des Wiederbeschaffungswertes beträgt.  
<sup>3</sup> Daten des Teils 2 nur dann angeben, wenn der Verband die Einlage in die Spezialfinanzierung nicht selber vornimmt. (Anteil gemäss Kostenverteiler Verband).  
<sup>4</sup> Die einmaligen Anschlussgebühren dürfen an die jährliche Einlage in die Spezialfinanzierung Werterhalt angerechnet werden.  
<sup>5</sup> Gemäss Artikel 32, Absatz 4 KGV ist die Einlage in die Spezialfinanzierung auf jährlich Fr. 200 (Gemeinde und Region) pro Einwohnerwert beschränkt.  
<sup>6</sup> Einwohnerwert (EW): Gemäss Artikel 36g KGV.

**12 Details zur Rechnung****12.1 Bilanz**

<b>Bilanz</b>		<b>01.01.2025</b>	<b>Zuwachs</b>	<b>Abgang</b>	<b>31.12.2025</b>
<b>1</b>	<b>Aktiven</b>	<b>55'507'899.50</b>	<b>144'513'194.80</b>	<b>141'572'673.09</b>	<b>58'448'421.21</b>
<b>10</b>	<b>Finanzvermögen</b>	<b>24'155'059.85</b>	<b>141'717'205.20</b>	<b>139'989'746.54</b>	<b>25'882'518.51</b>
<b>100</b>	<b>Flüssige Mittel u. kurzfristige Geldanlagen</b>	<b>6'863'638.16</b>	<b>62'714'822.02</b>	<b>57'726'005.87</b>	<b>11'852'454.31</b>
<b>1000</b>	<b>Kasse</b>	<b>9'103.50</b>	<b>97'546.45</b>	<b>99'630.10</b>	<b>7'019.85</b>
10000.00	Kasse	8'703.50	97'546.45	99'630.10	6'619.85
10002.00	Vorschuss Kasse Präsidialabteilung	400.00			400.00
<b>1001</b>	<b>Post</b>	<b>1'458'056.77</b>	<b>25'101'114.81</b>	<b>24'132'968.68</b>	<b>2'426'202.90</b>
10010.00	Postfinance 1 CH66 0900 0000 3000 4498 4	1'267'943.09	25'085'041.60	23'942'230.51	2'410'754.18
10010.01	Postfinance 2 CH43 0900 0000 3060 7443 3	189'637.45	16'073.21	190'261.94	15'448.72
10010.11	PC-Konto Schule Lindental CH90 0900 0000 3000 7966 6	476.23		476.23	
<b>1002</b>	<b>Bank</b>	<b>5'396'477.89</b>	<b>37'516'160.76</b>	<b>33'493'407.09</b>	<b>9'419'231.56</b>
10020.00	UBS Bern CH08 0023 5235 4547 2401 M	3'069'009.54	20'167'680.76	20'420'711.86	2'815'978.44
10020.01	SLM Münsingen CH74 0636 3020 0998 7101 0	171'047.10	23'339.71	45.20	194'341.61
10020.02	Raiffeisenbank CH29 8080 8006 7554 3605 7	154'129.53	10'280'282.29	10'045'568.20	388'843.62
10020.03	Raiffeisenbank CH70 8080 8008 4598 7751 2	54.93	27'100.00	27'060.00	94.93
10020.04	Raiffeisenbank Spar 180 CH79 8080 8002 5056 7251 5	2'002'236.79	4'016'854.32	2'000'012.00	4'019'079.11
10020.06	Raiffeisenbank Spar 31 CH85 8080 8007 7019 1313 1		3'000'903.68	1'000'009.83	2'000'893.85
<b>101</b>	<b>Forderungen</b>	<b>10'640'602.69</b>	<b>76'457'023.18</b>	<b>78'243'793.67</b>	<b>8'853'832.20</b>

<b>Bilanz</b>		<b>01.01.2025</b>	<b>Zuwachs</b>	<b>Abgang</b>	<b>31.12.2025</b>
<b>1010</b>	<b>Ford. aus Lieferungen u. Leistungen ggü. Dritten</b>	<b>1'323'442.70</b>	<b>7'286'651.96</b>	<b>7'787'208.15</b>	<b>822'886.51</b>
10100.00	Debitoren	1'211'640.45	3'386'749.50	4'012'403.50	585'986.45
10100.01	Debitoren Diverse	181'502.25	297'116.66	185'718.85	292'900.06
10100.02	Debitoren Kreditkarten		29'275.85	29'275.85	
10100.06	Debitoren Manuelle Zahlungen		32.00	32.00	
10100.08	Debitoren Durchlaufkonto File		3'559'777.95	3'559'777.95	
10100.99	Wertberichtigung Debitoren (Delkredere)	-69'700.00	13'700.00		-56'000.00
<b>1011</b>	<b>Kontokorrente mit Dritten</b>	<b>60'487.94</b>	<b>3'379.39</b>		<b>63'867.33</b>
10110.00	Erneuerungsfonds; Miteigentümer Allgemeinparzelle Dorfzentrum Boll	60'487.94	3'379.39		63'867.33
<b>1012</b>	<b>Steuerforderungen</b>	<b>5'241'458.91</b>	<b>58'786'140.15</b>	<b>59'692'192.36</b>	<b>4'335'406.70</b>
10120.00	Steuerguthaben NESKO	5'469'556.96	29'549'440.35	30'271'837.01	4'747'160.30
10120.10	Girokonto Kanton	278'901.95	29'142'699.80	29'420'355.35	1'246.40
10120.99	WB auf Forderungen allg. Gemeindesteuern	-507'000.00	94'000.00		-413'000.00
<b>1014</b>	<b>Transferforderungen</b>	<b>3'730'063.29</b>	<b>3'416'111.88</b>	<b>3'787'236.45</b>	<b>3'358'938.72</b>
10140.00	Debitor Lastenausgleich Fürsorge	3'730'063.29	3'416'111.88	3'787'236.45	3'358'938.72
<b>1015</b>	<b>Interne Kontokorrente</b>	<b>256'598.40</b>	<b>6'841'605.81</b>	<b>6'858'089.66</b>	<b>240'114.55</b>
10150.02	Fürsorge KLIBU		6'324'989.88	6'324'989.88	
10150.03	Fürsorge Alimentenbuchhaltung		255'201.38	255'201.38	
10150.04	Abgrenzung Sozialhilfe/Alimente Zahlungen für Folgejahr	256'598.40	240'114.55	256'598.40	240'114.55
10150.05	Abrechnungskonto Projekte Sozialdienst		21'300.00	21'300.00	
<b>1019</b>	<b>Übrige Forderungen</b>	<b>28'551.45</b>	<b>123'133.99</b>	<b>119'067.05</b>	<b>32'618.39</b>
10190.03	Verrechnungssteuer	14'463.15	13'147.54	14'463.15	13'147.54
10192.11	MWST-Vorsteuer ER Wasserwerk		-1'551.05	-1'551.05	
10192.21	MWST-Vorsteuer ER Abwasser		-1'081.45	-1'081.45	

<b>Bilanz</b>		<b>01.01.2025</b>	<b>Zuwachs</b>	<b>Abgang</b>	<b>31.12.2025</b>
10192.31	MWST-Vorsteuer ER Abfall		-5'247.00	-5'247.00	
10192.80	MWST Abrechnungskonto	14'088.30	117'865.95	112'483.40	19'470.85
<b>102</b>	<b>Kurzfristige Finanzanlagen</b>	<b>4'000'000.00</b>		<b>4'000'000.00</b>	
<b>1023</b>	<b>Festgelder</b>	<b>4'000'000.00</b>		<b>4'000'000.00</b>	
10230.02	Festgelder bei Raiffeisen	4'000'000.00		4'000'000.00	
<b>104</b>	<b>Aktive Rechnungsabgrenzungen</b>	<b>17'769.00</b>	<b>21'020.00</b>	<b>17'769.00</b>	<b>21'020.00</b>
<b>1040</b>	<b>Personalaufwand</b>		<b>18'720.00</b>		<b>18'720.00</b>
10400.00	Aktive RA Personalaufwand		18'720.00		18'720.00
<b>1041</b>	<b>Sach- und übriger Betriebsaufwand</b>	<b>14'000.00</b>	<b>300.00</b>	<b>14'000.00</b>	<b>300.00</b>
10410.00	Aktive RA Sach- und übriger Betriebsaufwand	14'000.00	300.00	14'000.00	300.00
<b>1043</b>	<b>Transfers der Erfolgsrechnung</b>		<b>2'000.00</b>		<b>2'000.00</b>
10430.00	Aktive RA Transfers der ER		2'000.00		2'000.00
<b>1044</b>	<b>Finanzaufwand / Finanzertrag</b>	<b>3'769.00</b>		<b>3'769.00</b>	
10440.00	Aktive RA übriger betrieblicher Ertrag	3'769.00		3'769.00	
<b>107</b>	<b>Finanzanlagen</b>	<b>71'532.00</b>	<b>3'640.00</b>		<b>75'172.00</b>
<b>1070</b>	<b>Aktien und Anteilscheine</b>	<b>71'532.00</b>	<b>3'640.00</b>		<b>75'172.00</b>
10700.00	Aktien BKW Energie AG	30'040.00	3'640.00		33'680.00
10700.01	Anteilscheine Genoss. Optima-Solar	41'492.00			41'492.00
<b>108</b>	<b>Sachanlagen FV</b>	<b>2'561'518.00</b>	<b>2'520'700.00</b>	<b>2'178.00</b>	<b>5'080'040.00</b>

<b>Bilanz</b>		<b>01.01.2025</b>	<b>Zuwachs</b>	<b>Abgang</b>	<b>31.12.2025</b>
<b>1080</b>	<b>Grundstücke FV</b>	<b>26'440.00</b>		<b>2'178.00</b>	<b>24'262.00</b>
10800.04	Land Dentenberg P 205	42.00			42.00
10800.07	Land Tannholz P 3668	98.00			98.00
10800.08	Land Lenggen P 563	1'520.00		36.00	1'484.00
10800.09	Land Oberholzweg P 581	364.00			364.00
10800.10	Land Oberholzweg P 582	308.00			308.00
10800.11	Land Vechigen-Stutz P 712	490.00			490.00
10800.12	Land Lindentalmatte P 799+2395	4'578.00		42.00	4'536.00
10800.14	Land Gummen P 2726	2'100.00		2'100.00	
10800.16	Swisscom Hüsli, Koaxstation Steinacker 28g P 2302	15'820.00			15'820.00
10800.18	Land Lenggen P 4405 von P 563	1'120.00			1'120.00
<b>1084</b>	<b>Gebäude FV</b>	<b>2'535'078.00</b>	<b>2'520'700.00</b>		<b>5'055'778.00</b>
10840.01	Gemeindehaus Boll P 628	2'535'078.00			2'535'078.00
10840.03	ehem. Pumpwerk Gummen P 2726		2'520'700.00		2'520'700.00
<b>14</b>	<b>Verwaltungsvermögen</b>	<b>31'352'839.65</b>	<b>2'795'989.60</b>	<b>1'582'926.55</b>	<b>32'565'902.70</b>
<b>140</b>	<b>Sachanlagen VV</b>	<b>28'720'421.65</b>	<b>2'029'664.40</b>	<b>1'412'144.55</b>	<b>29'337'941.50</b>
<b>1401</b>	<b>Strassen / Verkehrswege</b>	<b>2'788'243.00</b>	<b>284'194.45</b>	<b>105'089.45</b>	<b>2'967'348.00</b>
14010.00	Strassen, Plätze, Anlagen	3'254'744.85	284'194.45		3'538'939.30
14010.99	WB Strassen, Plätze, Anlagen	-466'501.85		105'089.45	-571'591.30
<b>1402</b>	<b>Wasserbau</b>	<b>162'962.00</b>		<b>6'306.00</b>	<b>156'656.00</b>
14020.00	Gewässerverbauungen	194'391.65			194'391.65
14020.99	WB Gewässerverbauungen	-31'429.65		6'306.00	-37'735.65

<b>Bilanz</b>		<b>01.01.2025</b>	<b>Zuwachs</b>	<b>Abgang</b>	<b>31.12.2025</b>
<b>1403</b>	<b>Tiefbauten</b>	<b>5'321'311.40</b>	<b>363'499.55</b>	<b>87'965.95</b>	<b>5'596'845.00</b>
14031.00	Wasserversorgung	3'325'336.00	279'585.05	11'132.75	3'593'788.30
14031.99	WB Wasserversorgung	-171'808.00		45'460.30	-217'268.30
14032.00	Abwasserentsorgung	2'320'631.65	83'914.50		2'404'546.15
14032.99	WB Abwasserentsorgung	-152'848.25		31'372.90	-184'221.15
<b>1404</b>	<b>Hochbauten</b>	<b>12'426'780.00</b>	<b>64'137.30</b>	<b>567'268.30</b>	<b>11'923'649.00</b>
14040.00	Hochbauten	14'134'433.15	64'137.30		14'198'570.45
14040.99	WB Hochbauten	-1'707'653.15		567'268.30	-2'274'921.45
<b>1406</b>	<b>Mobilien VV</b>	<b>220'502.00</b>		<b>50'102.00</b>	<b>170'400.00</b>
14060.00	Mobilien, Maschinen, Fahrzeuge	416'144.90			416'144.90
14060.99	WB Mobilien, Maschinen, Fahrzeuge	-263'545.90		41'614.00	-305'159.90
14065.00	Mobilien, Maschinen, Fahrzeuge SF Feuerwehr	84'878.80			84'878.80
14065.99	WB Mobilien, Maschinen, Fahrzeuge SF Feuerwehr	-16'975.80		8'488.00	-25'463.80
<b>1407</b>	<b>Anlagen im Bau VV</b>	<b>7'800'623.25</b>	<b>1'317'833.10</b>	<b>595'412.85</b>	<b>8'523'043.50</b>
14070.00	A.i.B. Allgemeiner Haushalt	5'868'494.00	780'001.30	284'194.45	6'364'300.85
14071.00	A.i.B. Wasserversorgung	670'925.70	174'667.55	311'218.40	534'374.85
14072.00	A.i.B. Abwasserentsorgung	1'261'203.55	363'164.25		1'624'367.80
<b>142</b>	<b>Immaterielle Anlagen</b>	<b>637'415.00</b>	<b>66'325.20</b>	<b>170'781.00</b>	<b>532'959.20</b>
<b>1420</b>	<b>Software</b>	<b>380'689.00</b>		<b>126'896.00</b>	<b>253'793.00</b>
14200.00	Informatik	634'481.80			634'481.80
14200.99	WB Informatik	-253'792.80		126'896.00	-380'688.80
<b>1427</b>	<b>Immaterielle Anlagen in Realisierung</b>		<b>66'325.20</b>		<b>66'325.20</b>
14270.00	Immaterielle Anlagen in Realisierung		66'325.20		66'325.20

<b>Bilanz</b>		<b>01.01.2025</b>	<b>Zuwachs</b>	<b>Abgang</b>	<b>31.12.2025</b>
<b>1429</b>	<b>Übrige immaterielle Anlagen</b>	<b>256'726.00</b>		<b>43'885.00</b>	<b>212'841.00</b>
14290.00	Übrige immaterielle Anlagen	186'966.80			186'966.80
14290.99	WB Übrige immaterielle Anlagen	-74'787.80		18'696.00	-93'483.80
14291.00	Übrige immaterielle Anlagen, GWP	114'345.65			114'345.65
14291.99	WB Übrige immaterielle Anlagen, GWP	-22'869.65		11'434.00	-34'303.65
14292.00	Übrige immaterielle Anlagen, GEP	137'551.30			137'551.30
14292.99	WB Übrige immaterielle Anlagen, GEP	-84'480.30		13'755.00	-98'235.30
<b>144</b>	<b>Darlehen</b>	<b>1'395'000.00</b>	<b>700'000.00</b>		<b>2'095'000.00</b>
<b>1445</b>	<b>Darlehen an private Unternehmungen</b>	<b>1'395'000.00</b>	<b>700'000.00</b>		<b>2'095'000.00</b>
14451.01	Darlehen Wasserversorgungsgenossenschaft Utzigen	1'395'000.00	700'000.00		2'095'000.00
<b>145</b>	<b>Beteiligungen, Grundkapitalien</b>	<b>600'003.00</b>		<b>1.00</b>	<b>600'002.00</b>
<b>1455</b>	<b>Beteilig.an privaten Unternehmungen</b>	<b>600'003.00</b>		<b>1.00</b>	<b>600'002.00</b>
14550.01	816 Aktien RBS	1.00			1.00
14550.02	6 Anteilscheine Pfadfinderinnenheim	1.00		1.00	
14550.03	162 Aktien KEWU AG Bolligen	1.00			1.00
14551.04	6000 Aktien Wasserverbund Region Bern AG	600'000.00			600'000.00

<b>Bilanz</b>		<b>01.01.2025</b>	<b>Zuwachs</b>	<b>Abgang</b>	<b>31.12.2025</b>
<b>2</b>	<b>Passiven</b>	<b>55'507'899.50</b>	<b>35'747'872.62</b>	<b>32'807'350.91</b>	<b>58'448'421.21</b>
<b>20</b>	<b>Fremdkapital</b>	<b>10'871'351.98</b>	<b>29'120'743.05</b>	<b>32'069'197.88</b>	<b>7'922'897.15</b>
<b>200</b>	<b>Laufende Verbindlichkeiten</b>	<b>1'379'795.33</b>	<b>24'079'768.30</b>	<b>24'165'025.03</b>	<b>1'294'538.60</b>
<b>2000</b>	<b>Laufende Verbindlichkeiten a. Lieferungen u. Leistungen v. Dritten</b>	<b>1'284'852.20</b>	<b>20'099'780.30</b>	<b>20'170'942.80</b>	<b>1'213'689.70</b>
20000.00	Kreditor DTA	1'251'250.45	19'042'515.55	19'109'472.60	1'184'293.40
20000.01	Diverse Kreditoren	26'762.60	26'781.20	26'762.60	26'781.20
20000.90	Debi Vorauszahlung	6'839.15	-4'224.05		2'615.10
20001.00	Kreditor Ausgleichskasse		497'535.60	497'535.60	
20001.01	Kreditor Unfallversicherung SUVA		31'017.55	31'017.55	
20001.02	Kreditor Unfallversicherung Visana		21'890.65	21'890.65	
20001.03	Kreditor Pensionskasse Previs		455'289.85	455'289.85	
20001.05	Kreditor Krankentaggeld		28'973.95	28'973.95	
<b>2002</b>	<b>Steuern</b>		<b>103'977.50</b>	<b>103'977.50</b>	
20022.80	MWST Abrechnungskonto		103'977.50	103'977.50	
<b>2005</b>	<b>Interne Kontokorrente</b>	<b>94'536.58</b>	<b>80'610.65</b>	<b>94'536.58</b>	<b>80'610.65</b>
20050.00	Schulen Vechigen	476.23		476.23	
20050.02	Abgrenzung Sozialhilfe/Alimente Zahlungen aus Vorjahr	94'060.35	79'853.90	94'060.35	79'853.90
20050.03	Abrechnungskonto Projekte Sozialdienst		756.75		756.75
<b>2009</b>	<b>Übrige laufende Verpflichtungen</b>	<b>406.55</b>	<b>3'795'399.85</b>	<b>3'795'568.15</b>	<b>238.25</b>
20090.10	Durchlaufkonto Lohn		3'732'539.30	3'732'539.30	
20090.20	Durchlaufkonto	406.55	62'622.30	63'028.85	
20090.30	Durchlaufkonto Akonto-Zahlungen		238.25		238.25

<b>Bilanz</b>		<b>01.01.2025</b>	<b>Zuwachs</b>	<b>Abgang</b>	<b>31.12.2025</b>
<b>201</b>	<b>Kurzfristige Finanzverbindlichkeiten</b>	<b>3'000'000.00</b>		<b>3'000'000.00</b>	
<b>2014</b>	<b>Kurzfristiger Anteil langfristiger Verbindlichkeiten</b>	<b>3'000'000.00</b>		<b>3'000'000.00</b>	
20144.00	Kurzfristiger Anteil von langfristigen Darlehen	3'000'000.00		3'000'000.00	
<b>204</b>	<b>Passive Rechnungsabgrenzungen</b>	<b>4'679'273.85</b>	<b>4'899'749.00</b>	<b>4'679'273.85</b>	<b>4'899'749.00</b>
<b>2043</b>	<b>Transfers der Erfolgsrechnung</b>	<b>4'673'200.00</b>	<b>4'899'749.00</b>	<b>4'673'200.00</b>	<b>4'899'749.00</b>
20430.00	Passive RA Transfers der ER (LV KESG)	4'673'200.00	4'899'749.00	4'673'200.00	4'899'749.00
<b>2044</b>	<b>Finanzaufwand / Finanzertrag</b>	<b>6'073.85</b>		<b>6'073.85</b>	
20440.00	Passive RA Finanzaufwand/Finanzertrag	6'073.85		6'073.85	
<b>205</b>	<b>Kurzfristige Rückstellungen</b>	<b>1'723'600.00</b>	<b>7'500.00</b>	<b>183'800.00</b>	<b>1'547'300.00</b>
<b>2050</b>	<b>Kurzfristige Rückstellungen a. Mehrleistungen des Personals</b>	<b>140'600.00</b>	<b>7'500.00</b>	<b>14'800.00</b>	<b>133'300.00</b>
20500.00	Rückstellungen für Ferien- und Überzeitguthaben	140'600.00	7'500.00	14'800.00	133'300.00
<b>2059</b>	<b>Übrige kurzfristige Rückstellungen</b>	<b>1'583'000.00</b>		<b>169'000.00</b>	<b>1'414'000.00</b>
20590.00	Rückstellungen für Steuerteilungen	1'583'000.00		169'000.00	1'414'000.00
<b>209</b>	<b>Verbindlichkeiten ggü. SF und Fonds im FK</b>	<b>88'682.80</b>	<b>133'725.75</b>	<b>41'099.00</b>	<b>181'309.55</b>
<b>2092</b>	<b>Verbindlichk.ggü.Legaten u. Stiftungen o.eig. Rechtspersönlichkeit im FK</b>	<b>88'682.80</b>	<b>133'725.75</b>	<b>41'099.00</b>	<b>181'309.55</b>
20920.01	Primarschule Boll Stämpbach	6'560.80	16.40		6'577.20
20920.02	Oberstufe	15'162.65	1'707.90	1'858.00	15'012.55
20920.03	Primarschule Utzigen	15'816.59	39.55	6'000.00	9'856.14
20920.10	Oberstufenschulhausbasar	8'413.55	21.05		8'434.60
20920.20	Fonds Dr. Evers für soziale Soforthilfe Vechigen	1'675.40	5'004.20	6'675.15	4.45

<b>Bilanz</b>		<b>01.01.2025</b>	<b>Zuwachs</b>	<b>Abgang</b>	<b>31.12.2025</b>
20920.30	Fonds für soziale Soforthilfe	12'044.80	17'519.10	19'042.85	10'521.05
20920.50	Zuwendung EvK zur Verfügung gem. Statuten Art. 2; Kultur	1'563.76	6'429.90	5'199.80	2'793.86
20920.60	Zuwendung EvK zur Verfügung gem. Statuten Art. 2; Gemeinderat	1'611.15	2'923.05	2'323.20	2'211.00
20920.70	Legat Soltermann / Kunz Utzigen	20'352.10	50.90		20'403.00
20920.71	Legat Alfred Stettler zG Schule		100'000.00		100'000.00
20920.80	Legat Lehmann / Lehrlingsbeiträge	5'482.00	13.70		5'495.70
<b>29</b>	<b>Eigenkapital</b>	<b>44'636'547.52</b>	<b>6'627'129.57</b>	<b>738'153.03</b>	<b>50'525'524.06</b>
<b>290</b>	<b>Verpfl.(+),Vorschüsse(-)ggü. Spezialfinanzierungen</b>	<b>3'231'228.48</b>	<b>59'302.10</b>	<b>195'646.08</b>	<b>3'094'884.50</b>
<b>2900</b>	<b>Spezialfinanzierungen im EK</b>	<b>3'231'228.48</b>	<b>59'302.10</b>	<b>195'646.08</b>	<b>3'094'884.50</b>
29000.00	Spezialfinanzierung Feuerwehr, Rechnungsausgleich zweiseitig	968'233.44	59'031.10		1'027'264.54
29001.00	Spezialfinanzierung Wasser, Rechnungsausgleich	978'120.59		89'848.80	888'271.79
29002.00	Spezialfinanzierung Abwasser, Rechnungsausgleich	668'515.16		69'769.95	598'745.21
29003.00	Spezialfinanzierung Kehricht, Rechnungsausgleich	507'954.29		36'027.33	471'926.96
29005.00	Spezialfinanzierung Planungsmehrwerte neurechtlich	108'405.00	271.00		108'676.00
<b>293</b>	<b>Vorfinanzierungen</b>	<b>22'421'574.85</b>	<b>1'688'774.90</b>	<b>424'036.55</b>	<b>23'686'313.20</b>
<b>2930</b>	<b>Vorfinanzierungen</b>	<b>22'421'574.85</b>	<b>1'688'774.90</b>	<b>424'036.55</b>	<b>23'686'313.20</b>
29300.01	Spezialfinanzierung Grabunterhalt	75'923.15	190.00	1'043.45	75'069.70
29300.02	Spezialfinanzierung Liegenschaften Finanzvermögen	817'595.20	80'165.00	8'733.95	889'026.25
29300.03	Spezialfinanzierung Planungsmehrwerte altrechtlich	9'532'196.45	106'863.00		9'639'059.45
29300.04	Spezialfinanzierung Vorfinanzierung VV	990'000.00	866'590.00		1'856'590.00
29301.00	Spezialfinanzierung Wasser, Werterhalt	3'914'067.05	250'831.80	86'023.05	4'078'875.80
29302.00	Spezialfinanzierung Abwasser, Werterhalt	7'091'793.00	384'135.10	328'236.10	7'147'692.00
<b>294</b>	<b>Reserven</b>	<b>8'214'907.67</b>	<b>44'593.05</b>		<b>8'259'500.72</b>

<b>Bilanz</b>		<b>01.01.2025</b>	<b>Zuwachs</b>	<b>Abgang</b>	<b>31.12.2025</b>
<b>2940</b>	<b>Finanzpolitische Reserven</b>	<b>8'214'907.67</b>	<b>44'593.05</b>		<b>8'259'500.72</b>
29400.00	Zusätzliche Abschreibungen	8'214'907.67	44'593.05		8'259'500.72
<b>296</b>	<b>Neubewertungsreserve Finanzvermögen</b>		<b>2'518'600.00</b>		<b>2'518'600.00</b>
<b>2960</b>	<b>Neubewertungsreserve Finanzvermögen</b>		<b>2'518'600.00</b>		<b>2'518'600.00</b>
29601.00	Schwankungsreserve		2'518'600.00		2'518'600.00
<b>299</b>	<b>Bilanzüberschuss /-fehlbetrag</b>	<b>10'768'836.52</b>	<b>2'315'859.52</b>	<b>118'470.40</b>	<b>12'966'225.64</b>
<b>2990</b>	<b>Jahresergebnis</b>	<b>118'470.40</b>	<b>2'197'389.12</b>	<b>118'470.40</b>	<b>2'197'389.12</b>
29900.00	Jahresergebnis	118'470.40	2'197'389.12	118'470.40	2'197'389.12
<b>2999</b>	<b>Kumulierte Ergebnisse der Vorjahre</b>	<b>10'650'366.12</b>	<b>118'470.40</b>		<b>10'768'836.52</b>
29990.00	Kumulierte Ergebnisse der Vorjahre	10'650'366.12	118'470.40		10'768'836.52

**12.2 Erfolgsrechnung nach Funktionen**

Erfolgsrechnung nach Funktionen		Rechnung 2025		Budget 2025		Rechnung 2024	
		Aufwand	Ertrag	Aufwand	Ertrag	Aufwand	Ertrag
<b>ERFOLGSRECHNUNG</b>		<b>33'445'441.55</b>	<b>33'445'441.55</b>	<b>28'052'620.00</b>	<b>28'052'620.00</b>	<b>30'850'697.60</b>	<b>30'850'697.60</b>
<b>0</b>	<b>Allgemeine Verwaltung</b>	<b>2'484'575.14</b>	<b>340'935.59</b>	<b>2'579'590.00</b>	<b>299'560.00</b>	<b>2'390'068.28</b>	<b>344'629.86</b>
	<b>Nettoaufwand</b>		<b>2'143'639.55</b>		<b>2'280'030.00</b>		<b>2'045'438.42</b>
<b>01</b>	<b>Legislative und Exekutive</b>	<b>384'554.25</b>		<b>393'920.00</b>		<b>401'098.60</b>	
	<b>Nettoaufwand</b>		<b>384'554.25</b>		<b>393'920.00</b>		<b>401'098.60</b>
<b>011</b>	<b>Legislative</b>	<b>62'420.20</b>		<b>64'320.00</b>		<b>93'651.80</b>	
<b>0110</b>	<b>Legislative</b>	<b>62'420.20</b>		<b>64'320.00</b>		<b>93'651.80</b>	
3000.00	Tag-/Sitzungsgelder an Behörden, Kommissionen	7'776.50		9'120.00		13'240.00	
3102.00	Drucksachen, Publikationen	9'504.30		13'500.00		31'186.70	
3130.00	Dienstleistungen Dritter	30'504.50		29'550.00		37'292.10	
3132.00	Honorare externe Berater, Gutachter, Fachexperten etc.	10'786.20		11'000.00		11'111.05	
3170.00	Reisekosten und Spesen					105.00	
3199.00	Übriger Betriebsaufwand	3'848.70		1'150.00		716.95	
<b>012</b>	<b>Exekutive</b>	<b>322'134.05</b>		<b>329'600.00</b>		<b>307'446.80</b>	
<b>0120</b>	<b>Exekutive</b>	<b>322'134.05</b>		<b>329'600.00</b>		<b>307'446.80</b>	
3000.00	Tag-/Sitzungsgelder an Behörden, Kommissionen	123'980.65		131'700.00		132'826.65	
3010.00	Löhne des Verwaltungs- und Betriebspersonals	83'492.25		81'800.00		82'599.60	
3050.00	AG-Beiträge AHV, IV, EO, ALV, Verwaltungskosten	13'509.25		14'400.00		10'702.10	
3052.00	AG-Beiträge Pensionskasse	8'353.75		8'800.00		8'296.20	
3053.00	AG-Beiträge an Unfallversicherung	844.00		950.00		588.00	
3054.00	AG-Beiträge an die Familienausgleichskasse	3'140.20		3'700.00		2'487.75	

Erfolgsrechnung nach Funktionen		Rechnung 2025		Budget 2025		Rechnung 2024	
		Aufwand	Ertrag	Aufwand	Ertrag	Aufwand	Ertrag
3055.00	AG-Beiträge an Krankentaggeldversicherung	698.55		600.00		690.60	
3090.00	Aus- und Weiterbildung des Personals	1'730.00		2'000.00		1'269.00	
3099.00	Übriger Personalaufwand					1'726.00	
3102.00	Drucksachen, Publikationen	6'313.00		3'500.00		5'498.85	
3134.00	Sachversicherungsprämien	3'990.00		4'000.00		3'990.00	
3170.00	Reisekosten und Spesen	4'320.00		5'000.00		4'140.00	
3199.00	Übriger Betriebsaufwand	42'486.30		24'400.00		20'614.40	
3199.01	Gratulationen	7'055.40		7'700.00		8'062.75	
3632.00	Beiträge an Gemeinden und Gemeindeverbände	1'000.00		1'000.00		1'205.00	
3635.00	Beiträge an private Unternehmungen	15'160.00		15'550.00		15'705.90	
3636.00	Beiträge an private Organisationen ohne Erwerbszweck	6'060.70		24'500.00		7'044.00	
<b>02</b>	<b>Allgemeine Dienste</b>	<b>2'100'020.89</b>	<b>340'935.59</b>	<b>2'185'670.00</b>	<b>299'560.00</b>	<b>1'988'969.68</b>	<b>344'629.86</b>
	<b>Nettoaufwand</b>		<b>1'759'085.30</b>		<b>1'886'110.00</b>		<b>1'644'339.82</b>
<b>022</b>	<b>Allgemeine Dienste</b>	<b>1'743'753.13</b>	<b>155'703.59</b>	<b>1'820'820.00</b>	<b>115'200.00</b>	<b>1'674'019.74</b>	<b>162'473.31</b>
<b>0220</b>	<b>Allgemeine Dienste</b>	<b>1'743'753.13</b>	<b>155'703.59</b>	<b>1'820'820.00</b>	<b>115'200.00</b>	<b>1'674'019.74</b>	<b>162'473.31</b>
3000.00	Tag-/Sitzungsgelder an Behörden, Kommissionen					80.00	
3010.00	Löhne des Verwaltungs- und Betriebspersonals	1'083'108.25		1'088'400.00		1'082'984.90	
3010.09	Taggelder von Kranken- und Unfallversicherung/EO/MSE	-54'501.65				-64'272.75	
3040.00	Betreuungszulagen	10'964.85		10'600.00		12'209.35	
3050.00	AG-Beiträge AHV, IV, EO, ALV, Verwaltungskosten	66'211.35		69'700.00		65'820.30	
3052.00	AG-Beiträge Pensionskasse	91'551.75		100'200.00		93'322.10	
3053.00	AG-Beiträge an Unfallversicherung	6'575.70		7'300.00		6'746.45	
3054.00	AG-Beiträge an die Familienausgleichskasse	15'479.50		18'200.00		15'381.85	
3055.00	AG-Beiträge an Krankentaggeldversicherung	9'183.65		7'400.00		9'035.20	
3090.00	Aus- und Weiterbildung des Personals	27'605.55		17'280.00		37'745.65	

Erfolgsrechnung nach Funktionen	Rechnung 2025		Budget 2025		Rechnung 2024	
	Aufwand	Ertrag	Aufwand	Ertrag	Aufwand	Ertrag
3091.00 Personalwerbung	5'994.65		8'000.00		3'372.14	
3099.00 Übriger Personalaufwand	10'819.90		16'500.00		7'234.85	
3100.00 Büromaterial	10'218.55		8'400.00		7'315.85	
3102.00 Drucksachen, Publikationen	7'744.45		13'500.00		11'991.80	
3103.00 Fachliteratur, Zeitschriften	2'243.80		2'700.00		1'642.60	
3110.00 Anschaffung Büromöbel und Geräte (ohne Hardware)	5'448.20		5'500.00		3'864.65	
3113.00 Anschaffung Hardware (IT-Geräte und Apparate)	10'091.70		7'500.00		5'616.30	
3118.00 Anschaffung immaterielle Anlagen (Software)	54'188.35		57'500.00		13'066.90	
3130.00 Dienstleistungen Dritter	23'465.69		30'300.00		25'748.49	
3130.09 Dienstleistungen EDV	21'620.00		20'000.00			
3130.10 Telefon	4'594.10		7'000.00		4'692.60	
3132.00 Honorare externe Berater, Gutachter, Fachexperten etc.	37'985.50		18'000.00		23'102.10	
3133.00 Informatik-Nutzungsaufwand	82'613.15		88'500.00		90'354.85	
3134.00 Sachversicherungsprämien	23'123.40		21'300.00		21'865.40	
3139.00 Lehrlingsprüfungen	830.00		800.00		370.00	
3150.00 Unterhalt Büromöbel und Geräte (ohne Drucker, PC)	618.45		1'150.00		1'326.30	
3158.00 Unterhalt immaterielle Anlagen (Software)	64'834.79		64'100.00		72'769.26	
3161.00 Mieten, Benützungskosten Anlagen	20'321.15		19'700.00		18'732.25	
3170.00 Reisekosten und Spesen	2'088.20		3'100.00		2'584.35	
3611.00 Entschädigungen an Kantone und Konkordate	93'623.15		102'000.00		93'872.10	
3632.00 Beiträge an Gemeinden und Gemeindeverbände	3'394.00		3'140.00		3'394.00	
3634.00 Beiträge an öffentliche Unternehmungen	1'713.00		1'800.00		1'698.80	
3636.00 Beiträge an private Organisationen ohne Erwerbszweck			1'250.00		351.10	
4250.00 Verkäufe		81.00		100.00		46.00
4260.00 Rückerstattungen und Kostenbeteiligungen Dritter		2'890.04		6'900.00		3'221.61
4611.00 Entschädigungen von Kantonen und Konkordaten		4'919.00		5'000.00		5'205.00
4612.00 Entschädigungen von Gemeinden und Gemeindeverbänden		3'313.55		3'000.00		3'500.70
4612.90 Interne Verr. zwischen Allg. Haushalt und SF		132'100.00		86'100.00		132'100.00

Erfolgsrechnung nach Funktionen		Rechnung 2025		Budget 2025		Rechnung 2024	
		Aufwand	Ertrag	Aufwand	Ertrag	Aufwand	Ertrag
4900.00	Interne Verrechnung von Material- und Warenbezügen		4'000.00		4'000.00		10'000.00
4910.00	Interne Verrechnung von Dienstleistungen		4'500.00		6'500.00		4'500.00
4930.00	Interne Verrechnung von Betriebs- und Verwaltungskosten		3'900.00		3'600.00		3'900.00
<b>029</b>	<b>Verwaltungsliegenschaften</b>	<b>356'267.76</b>	<b>185'232.00</b>	<b>364'850.00</b>	<b>184'360.00</b>	<b>314'949.94</b>	<b>182'156.55</b>
<b>0290</b>	<b>Verwaltungsliegenschaft Kernstrasse 1</b>	<b>98'920.46</b>		<b>109'400.00</b>	<b>13'000.00</b>	<b>93'519.39</b>	<b>794.55</b>
3010.00	Löhne des Verwaltungs- und Betriebspersonals	22'422.10		22'400.00		22'650.05	
3010.09	Taggelder von Kranken- und Unfallversicherung/EO/MSE					-2'224.60	
3050.00	AG-Beiträge AHV, IV, EO, ALV, Verwaltungskosten	1'312.60		1'400.00		1'434.20	
3052.00	AG-Beiträge Pensionskasse	943.50		1'000.00		709.60	
3053.00	AG-Beiträge an Unfallversicherung	234.90		400.00		275.50	
3054.00	AG-Beiträge an die Familienausgleichskasse	305.15		400.00		333.45	
3055.00	AG-Beiträge an Krankentaggeldversicherung	188.65		200.00		185.80	
3101.00	Betriebs-, Verbrauchsmaterial	2'801.20		2'400.00		1'192.25	
3111.00	Anschaffung Maschinen, Geräte und Fahrzeuge			1'000.00			
3120.00	Ver- und Entsorgung Liegenschaften VV	34'765.76		46'000.00		46'816.59	
3134.00	Sachversicherungsprämien	1'253.00		1'200.00		1'209.00	
3144.00	Unterhalt Hochbauten, Gebäude	27'476.60		13'000.00		12'279.65	
3170.00	Reisekosten und Spesen	551.00		500.00		591.90	
3300.40	Planmässige Abschreibungen Hochbauten VV	2'066.00		12'700.00		2'066.00	
3910.00	Interne Verrechnung von Dienstleistungen	4'600.00		6'800.00		6'000.00	
4260.00	Rückerstattungen und Kostenbeteiligungen Dritter						794.55
4910.00	Interne Verrechnung von Dienstleistungen				13'000.00		
<b>0291</b>	<b>Verwaltungsliegenschaft Mehrzweckgebäude</b>	<b>257'347.30</b>	<b>185'232.00</b>	<b>255'450.00</b>	<b>171'360.00</b>	<b>221'430.55</b>	<b>181'362.00</b>
3010.00	Löhne des Verwaltungs- und Betriebspersonals	106'137.20		103'600.00		103'206.95	
3040.00	Betreuungszulagen	190.50		200.00		159.45	

Erfolgsrechnung nach Funktionen		Rechnung 2025		Budget 2025		Rechnung 2024	
		Aufwand	Ertrag	Aufwand	Ertrag	Aufwand	Ertrag
3050.00	AG-Beiträge AHV, IV, EO, ALV, Verwaltungskosten	6'791.95		6'700.00		6'660.00	
3052.00	AG-Beiträge Pensionskasse	8'477.60		9'300.00		8'575.20	
3053.00	AG-Beiträge an Unfallversicherung	1'548.15		1'700.00		1'692.90	
3054.00	AG-Beiträge an die Familienausgleichskasse	1'578.85		1'700.00		1'548.10	
3055.00	AG-Beiträge an Krankentaggeldversicherung	850.30		700.00		819.30	
3101.00	Betriebs-, Verbrauchsmaterial	4'290.55		4'300.00		4'082.85	
3110.00	Anschaffung Büromöbel und Geräte (ohne Hardware)					441.15	
3111.00	Anschaffung Maschinen, Geräte und Fahrzeuge	1'690.00		1'000.00		189.00	
3112.00	Dienstkleider, Wäsche	205.55		1'000.00			
3120.00	Ver- und Entsorgung Liegenschaften VV	49'344.25		46'300.00		51'925.35	
3130.00	Dienstleistungen Dritter	615.75		500.00		492.55	
3130.10	Telefon	278.30		300.00		281.40	
3134.00	Sachversicherungsprämien	3'098.60		2'850.00		2'861.10	
3144.00	Unterhalt Hochbauten, Gebäude	48'953.90		48'000.00		27'561.40	
3151.00	Unterhalt Apparate, Maschinen, Geräte, Fahrzeuge	919.05		1'000.00		462.85	
3300.40	Planmässige Abschreibungen Hochbauten VV	5'076.80		6'400.00		2'671.00	
3910.00	Interne Verrechnung von Dienstleistungen	17'300.00		19'900.00		7'800.00	
4470.00	Pacht- und Mietzinse Liegenschaften VV		44'900.00		45'000.00		44'900.00
4471.00	Vergütung Dienstwohnung VV		15'360.00		15'360.00		15'360.00
4472.00	Vergütung für Benützungen Liegenschaften VV		2'472.00		500.00		1'502.00
4612.90	Interne Verr. zwischen Allg. Haushalt und SF		119'300.00		107'100.00		116'400.00
4910.00	Interne Verrechnung von Dienstleistungen		3'200.00		3'400.00		3'200.00
<b>1</b>	<b>Öffentliche Ordnung und Sicherheit, Verteidigung</b>	<b>1'241'246.00</b>	<b>1'089'148.65</b>	<b>1'186'010.00</b>	<b>1'052'400.00</b>	<b>1'171'427.05</b>	<b>1'057'800.20</b>
	<b>Nettoaufwand</b>		<b>152'097.35</b>		<b>133'610.00</b>		<b>113'626.85</b>
<b>11</b>	<b>Öffentliche Sicherheit</b>	<b>25'634.55</b>		<b>23'950.00</b>		<b>23'060.00</b>	
	<b>Nettoaufwand</b>		<b>25'634.55</b>		<b>23'950.00</b>		<b>23'060.00</b>

Erfolgsrechnung nach Funktionen		Rechnung 2025		Budget 2025		Rechnung 2024	
		Aufwand	Ertrag	Aufwand	Ertrag	Aufwand	Ertrag
<b>111</b>	<b>Polizei</b>	<b>25'634.55</b>		<b>23'950.00</b>		<b>23'060.00</b>	
<b>1110</b>	<b>Polizei</b>	<b>25'634.55</b>		<b>23'950.00</b>		<b>23'060.00</b>	
3631.00	Beiträge an Kantone und Konkordate	25'634.55		23'950.00		23'060.00	
<b>14</b>	<b>Allgemeines Rechtswesen</b>	<b>561'015.60</b>	<b>600'660.15</b>	<b>546'500.00</b>	<b>589'900.00</b>	<b>546'136.15</b>	<b>568'285.45</b>
	<b>Nettoertrag</b>	<b>39'644.55</b>		<b>43'400.00</b>		<b>22'149.30</b>	
<b>140</b>	<b>Allgemeines Rechtswesen</b>	<b>561'015.60</b>	<b>600'660.15</b>	<b>546'500.00</b>	<b>589'900.00</b>	<b>546'136.15</b>	<b>568'285.45</b>
<b>1400</b>	<b>Allgemeines Rechtswesen</b>	<b>115'538.35</b>	<b>184'842.25</b>	<b>163'100.00</b>	<b>255'100.00</b>	<b>114'541.55</b>	<b>190'391.75</b>
3130.01	Dienstleistungen Dritter (Baupolizei)	71'526.60		120'000.00		70'512.55	
3130.02	Dienstleistungen Dritter (EWK/FK/Kanzlei)	25'006.90		34'000.00		31'153.50	
3130.04	Dienstleistungen Dritter (Dorfmärit)	5'880.55		4'200.00		5'430.15	
3130.05	Dienstleistungen Dritter (Gemeindepolizei)	13'041.80		4'900.00		7'425.35	
3181.00	Tatsächliche Forderungsverluste	82.50				20.00	
4210.01	Gebühren für Amtshandlungen (Baupolizei)		104'164.05		200'000.00		128'191.05
4210.02	Gebühren für Amtshandlungen (Einbürgerung/EWK/FK)		74'225.70		51'500.00		57'941.70
4260.00	Rückerstattungen und Kostenbeteiligungen Dritter		6'452.50		3'600.00		4'259.00
<b>1402</b>	<b>Kinder- und Erwachsenenschutz</b>	<b>445'477.25</b>	<b>415'817.90</b>	<b>383'400.00</b>	<b>334'800.00</b>	<b>431'594.60</b>	<b>377'893.70</b>
3010.00	Löhne des Verwaltungs- und Betriebspersonals	368'225.75		311'400.00		345'895.15	
3010.09	Taggelder von Kranken- und Unfallversicherung/EO/MSE					-6'146.15	
3040.00	Betreuungszulagen	4'253.20		3'500.00		3'818.80	
3050.00	AG-Beiträge AHV, IV, EO, ALV, Verwaltungskosten	23'761.45		20'000.00		21'740.70	
3052.00	AG-Beiträge Pensionskasse	30'610.35		26'900.00		28'024.90	
3053.00	AG-Beiträge an Unfallversicherung	2'616.85		2'200.00		2'397.20	

Erfolgsrechnung nach Funktionen		Rechnung 2025		Budget 2025		Rechnung 2024	
		Aufwand	Ertrag	Aufwand	Ertrag	Aufwand	Ertrag
3054.00	AG-Beiträge an die Familienausgleichskasse	5'523.40		5'200.00		5'053.55	
3055.00	AG-Beiträge an Krankentaggeldversicherung	3'078.65		2'200.00		2'897.70	
3090.00	Aus- und Weiterbildung des Personals	2'560.00					
3091.00	Personalwerbung	891.90				540.50	
3130.00	Dienstleistungen Dritter	3'178.15		12'000.00		26'925.20	
3170.00	Reisekosten und Spesen	777.55				447.05	
4210.03	Gebühren für Amtshandlungen (Vormundschaften)		600.00		500.00		220.00
4210.04	Gebühren für Amtshandlungen (Entsch. Beistandspersonen)		384.90		300.00		770.20
4611.00	Entschädigungen von Kantonen und Konkordaten		414'833.00		334'000.00		376'903.50
<b>15</b>	<b>Feuerwehr</b>	<b>482'643.50</b>	<b>482'643.50</b>	<b>459'000.00</b>	<b>459'000.00</b>	<b>486'014.75</b>	<b>486'014.75</b>
<b>150</b>	<b>Feuerwehr</b>	<b>482'643.50</b>	<b>482'643.50</b>	<b>459'000.00</b>	<b>459'000.00</b>	<b>486'014.75</b>	<b>486'014.75</b>
<b>1500</b>	<b>Feuerwehr</b>	<b>482'643.50</b>	<b>482'643.50</b>	<b>459'000.00</b>	<b>459'000.00</b>	<b>486'014.75</b>	<b>486'014.75</b>
3010.02	Soldentschädigung	144'907.55		110'500.00		90'627.70	
3090.00	Aus- und Weiterbildung des Personals	22'484.10		25'000.00		22'174.50	
3099.00	Übriger Personalaufwand	6'842.50		8'500.00		8'614.50	
3101.00	Betriebs-, Verbrauchsmaterial	8'146.45		11'600.00		15'277.60	
3102.00	Drucksachen, Publikationen	463.50		2'900.00		1'204.05	
3111.00	Anschaffung Maschinen, Geräte und Fahrzeuge	89'081.60		87'000.00		119'302.50	
3112.00	Dienstkleider, Wäsche	10'257.05		10'000.00		42'101.40	
3120.00	Ver- und Entsorgung Liegenschaften VV	1'124.15		3'000.00		1'013.90	
3130.00	Dienstleistungen Dritter	6'661.20		13'350.00		12'507.25	
3130.10	Telefon	120.00		120.00		120.00	
3134.00	Sachversicherungsprämien	2'227.35		1'950.00		1'964.35	
3136.00	Honorare privatärztlicher Tätigkeit	2'390.00		2'500.00		1'875.00	
3137.00	Steuern und Abgaben (Verkehrsabg. für Dienstfahrzeuge)	925.65		1'700.00		1'249.40	

Erfolgsrechnung nach Funktionen		Rechnung 2025		Budget 2025		Rechnung 2024	
		Aufwand	Ertrag	Aufwand	Ertrag	Aufwand	Ertrag
3151.00	Unterhalt Apparate, Maschinen, Geräte, Fahrzeuge	23'290.30		23'000.00		24'583.55	
3158.00	Unterhalt immaterielle Anlagen (Software)	1'423.65		1'400.00		169.70	
3160.00	Miete und Pacht Liegenschaften	44'900.00		45'000.00		44'900.00	
3180.00	Wertberichtigung gefährdete Steuerguthaben	-2'000.00		2'000.00			
3181.00	Tatsächliche Forderungsverluste	6'640.00		5'500.00		5'145.35	
3300.60	Planmässige Abschreibungen Mobilien VV	8'488.00		27'500.00		8'488.00	
3612.90	Interne Verr. zwischen Allg. Haushalt und SF	44'000.00		62'100.00		50'300.00	
3636.00	Beiträge an private Organisationen ohne Erwerbszweck	1'239.35		1'600.00		1'235.45	
4200.00	Ersatzabgaben		429'637.50		410'000.00		413'660.75
4210.00	Gebühren für Amtshandlungen (SF FW)		11'822.00		11'000.00		950.00
4250.00	Verkäufe		1'000.00				31'071.00
4409.90	Interne Verrechnung von kalk. Zinsen und Finanzaufwand SF		2'251.00		2'000.00		2'147.00
4634.00	Beiträge von öffentlichen Unternehmungen		37'933.00		36'000.00		38'186.00
9010.00	Abschluss Spezialfinanzierung, Ertragsüberschuss	59'031.10		12'780.00		33'160.55	
<b>16</b>	<b>Verteidigung</b>	<b>171'952.35</b>	<b>5'845.00</b>	<b>156'560.00</b>	<b>3'500.00</b>	<b>116'216.15</b>	<b>3'500.00</b>
	<b>Nettoaufwand</b>		<b>166'107.35</b>		<b>153'060.00</b>		<b>112'716.15</b>
<b>161</b>	<b>Militärische Verteidigung</b>	<b>44'092.00</b>		<b>31'230.00</b>		<b>10'529.95</b>	
<b>1610</b>	<b>Militärische Verteidigung</b>	<b>44'092.00</b>		<b>31'230.00</b>		<b>10'529.95</b>	
3300.40	Planmässige Abschreibungen Hochbauten VV	2'826.00		2'830.00		2'826.00	
3632.00	Beiträge an Gemeinden und Gemeindeverbände	41'266.00		28'400.00		7'703.95	
<b>162</b>	<b>Zivile Verteidigung</b>	<b>127'860.35</b>	<b>5'845.00</b>	<b>125'330.00</b>	<b>3'500.00</b>	<b>105'686.20</b>	<b>3'500.00</b>
<b>1620</b>	<b>Zivilschutz</b>	<b>127'860.35</b>	<b>5'845.00</b>	<b>125'330.00</b>	<b>3'500.00</b>	<b>105'686.20</b>	<b>3'500.00</b>
3010.02	Soldentschädigung	4'381.30		2'000.00		1'200.00	

Erfolgsrechnung nach Funktionen		Rechnung 2025		Budget 2025		Rechnung 2024	
		Aufwand	Ertrag	Aufwand	Ertrag	Aufwand	Ertrag
3130.00	Dienstleistungen Dritter	819.25		830.00		1'808.80	
3144.00	Unterhalt Hochbauten, Gebäude	11'952.45		1'000.00			
3151.00	Unterhalt Apparate, Maschinen, Geräte, Fahrzeuge	1'035.15		1'000.00		499.75	
3300.40	Planmässige Abschreibungen Hochbauten VV			1'000.00			
3612.00	Entschädigungen an Gemeinden und Gemeindeverbände	97'372.20		107'100.00		98'077.65	
3910.00	Interne Verrechnung von Dienstleistungen	12'300.00		12'400.00		4'100.00	
4472.00	Vergütung für Benützungen Liegenschaften VV		2'545.00				
4631.00	Beiträge von Kantonen und Konkordaten		3'300.00		3'500.00		3'500.00
<b>2</b>	<b>Bildung</b>	<b>6'093'344.54</b>	<b>905'480.45</b>	<b>6'173'380.00</b>	<b>915'960.00</b>	<b>5'771'767.33</b>	<b>774'241.10</b>
	<b>Nettoaufwand</b>		<b>5'187'864.09</b>		<b>5'257'420.00</b>		<b>4'997'526.23</b>
<b>21</b>	<b>Obligatorische Schule</b>	<b>6'088'437.89</b>	<b>905'480.45</b>	<b>6'170'380.00</b>	<b>915'960.00</b>	<b>5'769'627.33</b>	<b>774'241.10</b>
	<b>Nettoaufwand</b>		<b>5'182'957.44</b>		<b>5'254'420.00</b>		<b>4'995'386.23</b>
<b>211</b>	<b>Eingangsstufe</b>	<b>268'779.00</b>		<b>246'200.00</b>		<b>285'666.00</b>	
<b>2110</b>	<b>Kindergarten</b>	<b>268'779.00</b>		<b>246'200.00</b>		<b>285'666.00</b>	
3611.00	Entschädigungen an Kantone und Konkordate	268'779.00		246'200.00		285'666.00	
<b>212</b>	<b>Primarstufe</b>	<b>1'656'216.02</b>	<b>22'740.76</b>	<b>1'639'750.00</b>	<b>38'800.00</b>	<b>1'488'621.45</b>	<b>97'735.40</b>
<b>2120</b>	<b>Primarstufe</b>	<b>1'656'216.02</b>	<b>22'740.76</b>	<b>1'639'750.00</b>	<b>38'800.00</b>	<b>1'488'621.45</b>	<b>97'735.40</b>
3020.00	Löhne der Lehrpersonen			2'000.00			
3090.00	Aus- und Weiterbildung des Personals	10'146.60		6'500.00		15'299.20	
3100.00	Büromaterial	549.80		2'000.00			
3102.00	Drucksachen, Publikationen	2'853.85		4'000.00			
3103.00	Fachliteratur, Zeitschriften	2'145.40		2'800.00		1'726.10	

Erfolgsrechnung nach Funktionen		Rechnung 2025		Budget 2025		Rechnung 2024	
		Aufwand	Ertrag	Aufwand	Ertrag	Aufwand	Ertrag
3104.00	Lehrmittel	138'014.77		145'190.00		141'850.47	
3110.00	Anschaffung Büromöbel und Geräte (ohne Hardware)	24'708.70		31'680.00		9'013.20	
3111.00	Anschaffung Maschinen, Geräte und Fahrzeuge	12'511.05		12'230.00		18'745.62	
3113.00	Anschaffung Hardware (IT-Geräte und Apparate)	36'282.15		38'000.00		23'788.05	
3130.00	Dienstleistungen Dritter	6'321.10		7'700.00		7'748.61	
3130.10	Telefon	2'479.80		3'500.00		2'479.15	
3150.00	Unterhalt Büromöbel und Geräte (ohne Drucker, PC)			1'000.00		705.85	
3151.00	Unterhalt Apparate, Maschinen, Geräte, Fahrzeuge	3'660.05		7'000.00		2'307.50	
3153.00	Unterhalt Informatik (Hardware)	4'548.65		5'000.00		17'100.70	
3158.00	Unterhalt immaterielle Anlagen (Software)	22'674.80		22'600.00		13'972.95	
3161.00	Mieten, Benützungskosten Anlagen	22'438.75		14'000.00		19'094.35	
3170.00	Reisekosten und Spesen	4'693.05		3'550.00		3'076.70	
3171.00	Exkursionen, Schulreisen und Lager	69'460.80		69'600.00		65'994.45	
3610.00	Entschädigungen an Bund					20'166.40	
3611.00	Entschädigungen an Kantone und Konkordate	1'277'711.00		1'238'400.00		1'121'552.15	
3614.00	Beiträge an öffentliche Unternehmungen	15'015.70		23'000.00			
3900.00	Interne Verrechnung von Material- und Warenbezügen					4'000.00	
4260.00	Rückerstattungen und Kostenbeteiligungen Dritter		11'153.46		3'000.00		1'554.55
4610.00	Entschädigung vom Bund		1'689.60		3'000.00		2'534.40
4611.00	Entschädigungen von Kantonen und Konkordaten		9'897.70		20'000.00		15'065.65
4612.00	Entschädigungen von Gemeinden und Gemeindeverbänden				12'800.00		78'580.80
<b>213</b>	<b>Oberstufe</b>	<b>1'499'379.97</b>	<b>81'868.04</b>	<b>1'542'240.00</b>	<b>76'000.00</b>	<b>1'284'525.78</b>	<b>8'937.50</b>
<b>2130</b>	<b>Sekundarstufe I</b>	<b>1'499'379.97</b>	<b>81'868.04</b>	<b>1'542'240.00</b>	<b>76'000.00</b>	<b>1'284'525.78</b>	<b>8'937.50</b>
3020.00	Löhne der Lehrpersonen	1'860.40		1'000.00		895.70	
3050.00	AG-Beiträge AHV, IV, EO, ALV, Verwaltungskosten	36.65					
3053.00	AG-Beiträge an Unfallversicherung	3.30				1.60	

Erfolgsrechnung nach Funktionen	Rechnung 2025		Budget 2025		Rechnung 2024	
	Aufwand	Ertrag	Aufwand	Ertrag	Aufwand	Ertrag
3054.00 AG-Beiträge an die Familienausgleichskasse	8.50					
3090.00 Aus- und Weiterbildung des Personals	3'794.50		2'600.00		2'439.10	
3100.00 Büromaterial	851.15		1'000.00		111.25	
3101.00 Betriebs-, Verbrauchsmaterial	202.40		400.00		169.85	
3102.00 Drucksachen, Publikationen	1'648.50		2'000.00			
3103.00 Fachliteratur, Zeitschriften	1'497.48		1'300.00		1'383.33	
3104.00 Lehrmittel	70'109.24		71'960.00		58'596.95	
3105.00 Lebensmittel	9'013.00		12'300.00		9'914.95	
3110.00 Anschaffung Büromöbel und Geräte (ohne Hardware)	5'630.95		4'980.00		4'126.55	
3111.00 Anschaffung Maschinen, Geräte und Fahrzeuge	19'906.95		15'930.00		4'668.95	
3113.00 Anschaffung Hardware (IT-Geräte und Apparate)	17'151.50		18'000.00		16'649.15	
3130.00 Dienstleistungen Dritter	14'959.20		13'050.00		2'976.00	
3130.10 Telefon	1'115.20		1'500.00		1'223.95	
3151.00 Unterhalt Apparate, Maschinen, Geräte, Fahrzeuge	5'718.75		8'500.00		6'538.45	
3153.00 Unterhalt Informatik (Hardware)	1'429.15		4'000.00		8'450.65	
3158.00 Unterhalt immaterielle Anlagen (Software)	13'607.55		8'050.00		6'546.15	
3161.00 Mieten, Benützungskosten Anlagen	9'362.10		9'000.00		7'032.35	
3170.00 Reisekosten und Spesen	496.00		800.00		419.10	
3171.00 Exkursionen, Schulreisen und Lager	72'039.15		55'970.00		26'389.75	
3320.00 Planmässige Abschreibungen Informatik VV	126'896.00		126'900.00		126'896.00	
3611.00 Entschädigungen an Kantone und Konkordate	548'344.25		619'000.00		514'647.25	
3612.00 Entschädigungen an Gemeinden und Gemeindeverbände	573'698.10		564'000.00		482'448.75	
3900.00 Interne Verrechnung von Material- und Warenbezügen					2'000.00	
4260.00 Rückerstattungen und Kostenbeteiligungen Dritter		18'159.24				
4610.00 Entschädigung vom Bund		6'617.60		3'000.00		
4611.00 Entschädigungen von Kantonen und Konkordaten		6'594.50		3'000.00		8'937.50
4612.00 Entschädigungen von Gemeinden und Gemeindeverbänden		50'496.70		70'000.00		

Erfolgsrechnung nach Funktionen		Rechnung 2025		Budget 2025		Rechnung 2024	
		Aufwand	Ertrag	Aufwand	Ertrag	Aufwand	Ertrag
<b>214</b>	<b>Musikschulen</b>	<b>215'655.25</b>		<b>219'000.00</b>		<b>191'901.70</b>	
<b>2140</b>	<b>Musikschule</b>	<b>215'655.25</b>		<b>219'000.00</b>		<b>191'901.70</b>	
3636.00	Beiträge an private Organisationen ohne Erwerbszweck	215'655.25		219'000.00		191'901.70	
<b>217</b>	<b>Schulliegenschaften</b>	<b>1'510'544.59</b>	<b>240'051.75</b>	<b>1'498'590.00</b>	<b>208'160.00</b>	<b>1'559'083.00</b>	<b>139'348.85</b>
<b>2170</b>	<b>Schulliegenschaft Stämpbach</b>	<b>790'845.79</b>	<b>52'672.00</b>	<b>806'350.00</b>	<b>47'700.00</b>	<b>885'282.15</b>	<b>50'959.70</b>
3010.00	Löhne des Verwaltungs- und Betriebspersonals	116'648.25		131'300.00		130'505.65	
3010.09	Taggelder von Kranken- und Unfallversicherung/EO/MSE					-6'552.00	
3040.00	Betreuungszulagen	1'555.05		900.00		924.55	
3050.00	AG-Beiträge AHV, IV, EO, ALV, Verwaltungskosten	7'401.90		8'400.00		8'058.75	
3052.00	AG-Beiträge Pensionskasse	4'589.00		8'600.00		7'974.15	
3053.00	AG-Beiträge an Unfallversicherung	1'893.90		2'000.00		2'059.45	
3054.00	AG-Beiträge an die Familienausgleichskasse	1'720.30		2'200.00		1'873.15	
3055.00	AG-Beiträge an Krankentaggeldversicherung	959.15		900.00		1'109.05	
3101.00	Betriebs-, Verbrauchsmaterial	14'596.44		21'700.00		18'860.10	
3111.00	Anschaffung Maschinen, Geräte und Fahrzeuge	4'189.45		6'500.00		39'264.70	
3113.00	Anschaffung Hardware (IT-Geräte und Apparate)					263.05	
3120.00	Ver- und Entsorgung Liegenschaften VV	77'699.55		70'000.00		85'358.10	
3130.10	Telefon	196.10		300.00		327.00	
3134.00	Sachversicherungsprämien	10'824.85		8'100.00		8'095.20	
3144.00	Unterhalt Hochbauten, Gebäude	53'081.05		41'000.00		83'043.95	
3151.00	Unterhalt Apparate, Maschinen, Geräte, Fahrzeuge	3'847.80		17'000.00		6'033.25	
3170.00	Reisekosten und Spesen	272.00		300.00		239.05	
3181.00	Tatsächliche Forderungsverluste	125.00					
3300.40	Planmässige Abschreibungen Hochbauten VV	487'146.00		487'150.00		487'145.00	
3910.00	Interne Verrechnung von Dienstleistungen	4'100.00				10'700.00	

Erfolgsrechnung nach Funktionen		Rechnung 2025		Budget 2025		Rechnung 2024	
		Aufwand	Ertrag	Aufwand	Ertrag	Aufwand	Ertrag
4260.00	Rückerstattungen und Kostenbeteiligungen Dritter		4'487.00				2'899.70
4472.00	Vergütung für Benützungen Liegenschaften VV		1'185.00		700.00		1'060.00
4920.00	Interne Verrechnung von Pacht, Mieten, Benützungskosten		47'000.00		47'000.00		47'000.00
<b>2171</b>	<b>Schulliegenschaft Utzigen</b>	<b>204'735.95</b>	<b>5'857.95</b>	<b>215'760.00</b>	<b>1'000.00</b>	<b>191'585.55</b>	<b>1'440.00</b>
3010.00	Löhne des Verwaltungs- und Betriebspersonals	95'787.95		91'300.00		90'619.65	
3040.00	Betreuungszulagen	2'280.00		2'200.00		2'160.00	
3050.00	AG-Beiträge AHV, IV, EO, ALV, Verwaltungskosten	6'083.80		5'900.00		5'784.65	
3052.00	AG-Beiträge Pensionskasse	5'935.80		6'300.00		5'745.00	
3053.00	AG-Beiträge an Unfallversicherung	1'344.55		1'600.00		1'458.70	
3054.00	AG-Beiträge an die Familienausgleichskasse	1'414.00		1'500.00		1'344.75	
3055.00	AG-Beiträge an Krankentaggeldversicherung	797.85		700.00		761.35	
3101.00	Betriebs-, Verbrauchsmaterial	6'997.45		7'500.00		6'573.90	
3111.00	Anschaffung Maschinen, Geräte und Fahrzeuge	6'150.35		6'500.00		3'768.15	
3120.00	Ver- und Entsorgung Liegenschaften VV	39'963.65		44'700.00		34'972.55	
3134.00	Sachversicherungsprämien	2'796.90		2'650.00		2'636.85	
3144.00	Unterhalt Hochbauten, Gebäude	25'461.40		35'000.00		20'222.40	
3151.00	Unterhalt Apparate, Maschinen, Geräte, Fahrzeuge	2'520.25		4'000.00		6'135.60	
3170.00	Reisekosten und Spesen	192.00		200.00		192.00	
3300.40	Planmässige Abschreibungen Hochbauten VV	5'710.00		5'710.00		5'710.00	
3910.00	Interne Verrechnung von Dienstleistungen	1'300.00				3'500.00	
4260.00	Rückerstattungen und Kostenbeteiligungen Dritter		4'517.95				
4472.00	Vergütung für Benützungen Liegenschaften VV		1'340.00		1'000.00		1'440.00
<b>2172</b>	<b>Schulliegenschaft Lindental</b>	<b>38'500.30</b>	<b>12'960.00</b>	<b>42'580.00</b>	<b>12'960.00</b>	<b>48'576.90</b>	<b>12'960.00</b>
3010.00	Löhne des Verwaltungs- und Betriebspersonals	9'855.35		10'700.00		11'267.80	
3040.00	Betreuungszulagen	508.25		400.00		343.90	
3050.00	AG-Beiträge AHV, IV, EO, ALV, Verwaltungskosten	620.80		700.00		727.00	

Erfolgsrechnung nach Funktionen		Rechnung 2025		Budget 2025		Rechnung 2024	
		Aufwand	Ertrag	Aufwand	Ertrag	Aufwand	Ertrag
3052.00	AG-Beiträge Pensionskasse	230.65		200.00			
3053.00	AG-Beiträge an Unfallversicherung	93.85		100.00		90.55	
3054.00	AG-Beiträge an die Familienausgleichskasse	144.35		200.00		169.05	
3055.00	AG-Beiträge an Krankentaggeldversicherung	82.35		80.00		58.45	
3101.00	Betriebs-, Verbrauchsmaterial	904.85		1'100.00		1'222.95	
3111.00	Anschaffung Maschinen, Geräte und Fahrzeuge	5'823.10		3'000.00		2'529.40	
3120.00	Ver- und Entsorgung Liegenschaften VV	8'629.90		8'400.00		5'923.55	
3134.00	Sachversicherungsprämien	770.45		900.00		897.10	
3144.00	Unterhalt Hochbauten, Gebäude	4'158.40		10'000.00		18'648.10	
3151.00	Unterhalt Apparate, Maschinen, Geräte, Fahrzeuge					312.60	
3160.00	Miete und Pacht Liegenschaften	1'200.00		600.00		1'200.00	
3300.40	Planmässige Abschreibungen Hochbauten VV	5'478.00		6'200.00		5'186.45	
4471.00	Vergütung Dienstwohnung VV		12'960.00		12'960.00		12'960.00
<b>2173</b>	<b>Schulliegenschaft Vechigen</b>	<b>156'884.20</b>	<b>161'830.05</b>	<b>83'300.00</b>	<b>144'000.00</b>	<b>80'437.85</b>	<b>69'896.65</b>
3010.00	Löhne des Verwaltungs- und Betriebspersonals	16'082.30		1'000.00		8'494.35	
3040.00	Betreuungszulagen	155.25					
3050.00	AG-Beiträge AHV, IV, EO, ALV, Verwaltungskosten	667.95		100.00		548.00	
3053.00	AG-Beiträge an Unfallversicherung	223.25				143.05	
3054.00	AG-Beiträge an die Familienausgleichskasse	162.35				127.35	
3055.00	AG-Beiträge an Krankentaggeldversicherung	134.55				65.95	
3101.00	Betriebs-, Verbrauchsmaterial	1'574.70		1'000.00		3'403.90	
3111.00	Anschaffung Maschinen, Geräte und Fahrzeuge	3'860.85		3'000.00			
3120.00	Ver- und Entsorgung Liegenschaften VV	12'845.85		17'500.00		15'061.60	
3134.00	Sachversicherungsprämien	927.65		900.00		928.40	
3144.00	Unterhalt Hochbauten, Gebäude	70'128.00		10'000.00		1'457.90	
3151.00	Unterhalt Apparate, Maschinen, Geräte, Fahrzeuge			500.00			
3170.00	Reisekosten und Spesen	75.00				34.65	

Erfolgsrechnung nach Funktionen		Rechnung 2025		Budget 2025		Rechnung 2024	
		Aufwand	Ertrag	Aufwand	Ertrag	Aufwand	Ertrag
3300.40	Planmässige Abschreibungen Hochbauten VV	50'046.50		49'300.00		50'172.70	
4260.00	Rückerstattungen und Kostenbeteiligungen Dritter		194.00				
4470.00	Pacht- und Mietzinse Liegenschaften VV		126'916.65		124'000.00		56'746.65
4472.00	Vergütung für Benützungen Liegenschaften VV						650.00
4479.00	Übrige Erträge Liegenschaften VV (Nebenkosten)						12'500.00
4489.00	Übrige Erträge von gemieteten Liegenschaften		34'719.40		20'000.00		
<b>2174</b>	<b>Oberstufenschulhaus</b>	<b>266'293.20</b>	<b>6'731.75</b>	<b>275'170.00</b>	<b>2'500.00</b>	<b>292'855.85</b>	<b>4'092.50</b>
3010.00	Löhne des Verwaltungs- und Betriebspersonals	100'225.35		100'200.00		125'761.75	
3040.00	Betreuungszulagen	2'714.00		3'300.00		435.50	
3050.00	AG-Beiträge AHV, IV, EO, ALV, Verwaltungskosten	6'336.90		6'400.00		8'205.00	
3052.00	AG-Beiträge Pensionskasse	4'912.80		6'900.00		8'771.05	
3053.00	AG-Beiträge an Unfallversicherung	1'406.40		1'500.00		2'080.20	
3054.00	AG-Beiträge an die Familienausgleichskasse	1'473.40		1'700.00		1'907.65	
3055.00	AG-Beiträge an Krankentaggeldversicherung	821.15		700.00		1'073.90	
3101.00	Betriebs-, Verbrauchsmaterial	9'498.45		9'000.00		6'700.15	
3111.00	Anschaffung Maschinen, Geräte und Fahrzeuge	4'009.10		2'500.00		611.55	
3120.00	Ver- und Entsorgung Liegenschaften VV	68'463.90		66'800.00		75'388.80	
3130.00	Dienstleistungen Dritter	500.00		500.00		500.00	
3130.10	Telefon	276.00				46.00	
3134.00	Sachversicherungsprämien	3'953.55		4'200.00		4'149.20	
3144.00	Unterhalt Hochbauten, Gebäude	35'464.25		50'000.00		35'595.45	
3151.00	Unterhalt Apparate, Maschinen, Geräte, Fahrzeuge	13'854.40		11'600.00		9'618.65	
3159.00	Unterhalt übrige mobile Anlagen	794.55		750.00			
3170.00	Reisekosten und Spesen	70.00		200.00		192.00	
3300.40	Planmässige Abschreibungen Hochbauten VV	8'919.00		8'920.00		8'919.00	
3910.00	Interne Verrechnung von Dienstleistungen	2'600.00				2'900.00	
4260.00	Rückerstattungen und Kostenbeteiligungen Dritter		1'839.25				

Erfolgsrechnung nach Funktionen		Rechnung 2025		Budget 2025		Rechnung 2024	
		Aufwand	Ertrag	Aufwand	Ertrag	Aufwand	Ertrag
4472.00	Vergütung für Benützigungen Liegenschaften VV		4'892.50		2'500.00		4'092.50
<b>2175</b>	<b>Liegenschaften Kindergärten</b>	<b>53'285.15</b>		<b>75'430.00</b>		<b>60'344.70</b>	
3010.00	Löhne des Verwaltungs- und Betriebspersonals	26'205.75		39'530.00		27'321.05	
3040.00	Betreuungszulagen			100.00			
3050.00	AG-Beiträge AHV, IV, EO, ALV, Verwaltungskosten	1'061.25		1'900.00		1'705.05	
3052.00	AG-Beiträge Pensionskasse			300.00			
3053.00	AG-Beiträge an Unfallversicherung	382.25		600.00		396.60	
3054.00	AG-Beiträge an die Familienausgleichskasse	243.85		700.00		396.25	
3055.00	AG-Beiträge an Krankentaggeldversicherung	218.90		300.00		233.25	
3101.00	Betriebs-, Verbrauchsmaterial	902.10		2'500.00		680.00	
3111.00	Anschaffung Maschinen, Geräte und Fahrzeuge	107.00				125.00	
3120.00	Ver- und Entsorgung Liegenschaften VV	7'351.20		11'050.00		9'945.70	
3134.00	Sachversicherungsprämien	1'271.45		2'000.00		1'510.30	
3144.00	Unterhalt Hochbauten, Gebäude	14'936.40		15'800.00		13'413.40	
3151.00	Unterhalt Apparate, Maschinen, Geräte, Fahrzeuge			500.00		248.10	
3170.00	Reisekosten und Spesen	230.00		150.00		270.00	
3910.00	Interne Verrechnung von Dienstleistungen	375.00				4'100.00	
<b>218</b>	<b>Tagesbetreuung</b>	<b>443'500.81</b>	<b>409'261.60</b>	<b>478'270.00</b>	<b>448'000.00</b>	<b>470'666.60</b>	<b>381'292.85</b>
<b>2180</b>	<b>Tagesbetreuung</b>	<b>430'058.06</b>	<b>403'011.60</b>	<b>465'380.00</b>	<b>432'700.00</b>	<b>459'306.00</b>	<b>373'642.85</b>
3010.00	Löhne des Verwaltungs- und Betriebspersonals	96'274.85		86'100.00		94'574.40	
3010.09	Taggelder von Kranken- und Unfallversicherung/EO/MSE	-1'167.80					
3040.00	Betreuungszulagen	479.80				322.75	
3050.00	AG-Beiträge AHV, IV, EO, ALV, Verwaltungskosten	5'935.55		5'500.00		5'982.65	
3052.00	AG-Beiträge Pensionskasse	5'508.25		5'400.00		5'448.85	
3053.00	AG-Beiträge an Unfallversicherung	684.55		700.00		781.10	

Erfolgsrechnung nach Funktionen		Rechnung 2025		Budget 2025		Rechnung 2024	
		Aufwand	Ertrag	Aufwand	Ertrag	Aufwand	Ertrag
3054.00	AG-Beiträge an die Familienausgleichskasse	1'380.10		1'400.00		1'390.75	
3055.00	AG-Beiträge an Krankentaggeldversicherung	789.60		600.00		777.30	
3090.00	Aus- und Weiterbildung des Personals	20.00		500.00		714.55	
3099.00	Übriger Personalaufwand			750.00			
3105.00	Lebensmittel	64'063.75		95'000.00		87'038.40	
3109.00	Übriger Material- und Warenaufwand	3'545.51		3'500.00		3'470.20	
3111.00	Anschaffung Maschinen, Geräte und Fahrzeuge			1'500.00		1'479.90	
3130.06	Dienstleistungen Dritter Transportkosten Schulbus	16'404.00		8'200.00		10'320.00	
3130.10	Telefon	217.15		300.00		214.90	
3170.00	Reisekosten und Spesen	1'361.15		700.00		1'032.80	
3631.00	Beiträge an Kantone und Konkordate	187'345.60		195'000.00		198'757.45	
3636.00	Beiträge an private Organisationen ohne Erwerbszweck	216.00		230.00			
3910.00	Interne Verrechnung von Dienstleistungen			13'000.00			
3920.00	Interne Verrechnung von Pacht, Mieten, Benützungskosten	47'000.00		47'000.00		47'000.00	
4611.00	Entschädigungen von Kantonen und Konkordaten		84'866.30		100'000.00		51'461.00
4637.00	Beiträge von privaten Haushalten		314'560.30		330'000.00		318'211.85
4637.02	Mittagessen Betreuende Tagesschule		3'585.00		2'700.00		3'970.00
<b>2181</b>	<b>Ferienbetreuung</b>	<b>13'442.75</b>	<b>6'250.00</b>	<b>12'890.00</b>	<b>15'300.00</b>	<b>11'360.60</b>	<b>7'650.00</b>
3010.00	Löhne des Verwaltungs- und Betriebspersonals	11'037.85		9'000.00		9'822.20	
3040.00	Betreuungszulagen	23.05				8.90	
3050.00	AG-Beiträge AHV, IV, EO, ALV, Verwaltungskosten	587.85		600.00		402.10	
3052.00	AG-Beiträge Pensionskasse	372.65				88.60	
3053.00	AG-Beiträge an Unfallversicherung	40.35		20.00		41.55	
3054.00	AG-Beiträge an die Familienausgleichskasse	136.55		200.00		93.45	
3055.00	AG-Beiträge an Krankentaggeldversicherung	67.15		70.00		71.80	
3105.01	Lebensmittel Ferienbetreuung	645.15		1'000.00		495.25	
3109.01	Übriger Material- und Warenaufwand Ferienbetreuung	48.95		1'500.00		166.15	

Erfolgsrechnung nach Funktionen		Rechnung 2025		Budget 2025		Rechnung 2024	
		Aufwand	Ertrag	Aufwand	Ertrag	Aufwand	Ertrag
3171.01	Exkursionen, Schulreisen und Lager Ferienbetreuung	483.20		500.00		170.60	
4637.01	Beiträge von privaten Haushalten Ferienbetreuung		6'250.00		15'300.00		7'650.00
<b>219</b>	<b>Obligatorische Schule</b>	<b>494'362.25</b>	<b>151'558.30</b>	<b>546'330.00</b>	<b>145'000.00</b>	<b>489'162.80</b>	<b>146'926.50</b>
<b>2190</b>	<b>Schulleitung und Schulverwaltung</b>	<b>163'369.15</b>		<b>183'400.00</b>		<b>156'524.95</b>	
3010.00	Löhne des Verwaltungs- und Betriebspersonals	67'369.90		66'900.00		65'781.05	
3020.00	Löhne der Lehrpersonen	58'158.80		56'600.00		56'612.30	
3050.00	AG-Beiträge AHV, IV, EO, ALV, Verwaltungskosten	7'411.85		7'900.00		7'898.35	
3052.00	AG-Beiträge Pensionskasse	13'351.10		12'700.00		13'023.00	
3053.00	AG-Beiträge an Unfallversicherung	892.65		900.00		871.20	
3054.00	AG-Beiträge an die Familienausgleichskasse	1'778.10		2'100.00		1'836.10	
3055.00	AG-Beiträge an Krankentaggeldversicherung	1'049.15		900.00		1'022.95	
3158.00	Unterhalt immaterielle Anlagen (Software)	4'073.75		4'400.00		4'067.25	
3612.00	Entschädigungen an Gemeinden und Gemeindeverbände	9'283.85		31'000.00		5'412.75	
<b>2194</b>	<b>Freiwilliger Schulsport</b>	<b>4'713.00</b>		<b>18'930.00</b>		<b>7'133.15</b>	
3020.00	Löhne der Lehrpersonen			8'600.00		1'218.20	
3040.00	Betreuungszulagen					23.75	
3050.00	AG-Beiträge AHV, IV, EO, ALV, Verwaltungskosten			200.00		66.25	
3053.00	AG-Beiträge an Unfallversicherung			20.00		2.05	
3054.00	AG-Beiträge an die Familienausgleichskasse			50.00		15.40	
3055.00	AG-Beiträge an Krankentaggeldversicherung			60.00		8.60	
3612.00	Entschädigungen an Gemeinden und Gemeindeverbände	4'713.00		10'000.00		5'798.90	
<b>2195</b>	<b>Schülertransporte</b>	<b>154'925.60</b>	<b>45'991.00</b>	<b>165'500.00</b>	<b>45'000.00</b>	<b>155'703.05</b>	<b>44'038.00</b>
3130.00	Dienstleistungen Dritter					2'399.80	
3130.06	Dienstleistungen Dritter Transportkosten Schulbus	136'298.00		148'000.00		135'680.00	

Erfolgsrechnung nach Funktionen		Rechnung 2025		Budget 2025		Rechnung 2024	
		Aufwand	Ertrag	Aufwand	Ertrag	Aufwand	Ertrag
3637.00	Beiträge an private Haushalte	18'627.60		17'500.00		17'623.25	
4631.00	Beiträge von Kantonen und Konkordaten		45'991.00		45'000.00		44'038.00
<b>2197</b>	<b>Schulsozialdienst</b>	<b>171'354.50</b>	<b>105'567.30</b>	<b>178'500.00</b>	<b>100'000.00</b>	<b>169'801.65</b>	<b>102'888.50</b>
3010.00	Löhne des Verwaltungs- und Betriebspersonals	136'073.00		134'600.00		133'979.40	
3040.00	Betreuungszulagen	1'110.00		1'700.00		1'398.00	
3050.00	AG-Beiträge AHV, IV, EO, ALV, Verwaltungskosten	8'825.30		8'600.00		8'426.45	
3052.00	AG-Beiträge Pensionskasse	10'637.40		11'500.00		9'510.40	
3053.00	AG-Beiträge an Unfallversicherung	973.00		1'000.00		928.95	
3054.00	AG-Beiträge an die Familienausgleichskasse	2'051.40		2'200.00		1'958.90	
3055.00	AG-Beiträge an Krankentaggeldversicherung	1'143.40		1'000.00		1'091.95	
3090.00	Aus- und Weiterbildung des Personals	1'832.90		2'500.00		2'135.90	
3100.01	Büromaterial (beide Gemeinden)	1'197.80		2'500.00		1'705.80	
3130.00	Dienstleistungen Dritter			1'500.00			
3130.10	Telefon	276.00		300.00		276.00	
3132.00	Honorare externe Berater, Gutachter, Fachexperten etc.	1'672.00		5'000.00		2'737.80	
3158.00	Unterhalt immaterielle Anlagen (Software)	1'712.30		1'950.00		1'712.30	
3170.00	Reisekosten und Spesen			300.00		89.80	
3636.00	Beiträge an private Organisationen ohne Erwerbszweck	850.00		850.00		850.00	
3910.00	Interne Verrechnung von Dienstleistungen	3'000.00		3'000.00		3'000.00	
4631.00	Beiträge von Kantonen und Konkordaten		15'219.00		15'200.00		14'741.00
4632.00	Beiträge von Gemeinden und Gemeindeverbänden		90'348.30		84'800.00		88'147.50
<b>29</b>	<b>Übriges Bildungswesen</b>	<b>4'906.65</b>		<b>3'000.00</b>		<b>2'140.00</b>	
	<b>Nettoaufwand</b>		<b>4'906.65</b>		<b>3'000.00</b>		<b>2'140.00</b>
<b>291</b>	<b>Verwaltung</b>	<b>4'906.65</b>		<b>3'000.00</b>		<b>2'140.00</b>	

Erfolgsrechnung nach Funktionen		Rechnung 2025		Budget 2025		Rechnung 2024	
		Aufwand	Ertrag	Aufwand	Ertrag	Aufwand	Ertrag
<b>2910</b>	<b>Verwaltung</b>	<b>4'906.65</b>		<b>3'000.00</b>		<b>2'140.00</b>	
3000.00	Tag-/Sitzungsgelder an Behörden, Kommissionen	4'906.65		3'000.00		2'140.00	
<b>3</b>	<b>Kultur, Sport und Freizeit, Kirche</b>	<b>220'182.80</b>	<b>6'843.40</b>	<b>222'780.00</b>	<b>1'300.00</b>	<b>189'689.15</b>	<b>1'822.00</b>
	<b>Nettoaufwand</b>		<b>213'339.40</b>		<b>221'480.00</b>		<b>187'867.15</b>
<b>32</b>	<b>Kultur, übrige</b>	<b>199'302.20</b>	<b>6'843.40</b>	<b>198'280.00</b>	<b>1'300.00</b>	<b>166'316.75</b>	<b>1'822.00</b>
	<b>Nettoaufwand</b>		<b>192'458.80</b>		<b>196'980.00</b>		<b>164'494.75</b>
<b>321</b>	<b>Bibliotheken</b>	<b>19'012.50</b>	<b>933.00</b>	<b>18'680.00</b>	<b>1'200.00</b>	<b>18'714.90</b>	<b>830.00</b>
<b>3210</b>	<b>Bibliotheken</b>	<b>19'012.50</b>	<b>933.00</b>	<b>18'680.00</b>	<b>1'200.00</b>	<b>18'714.90</b>	<b>830.00</b>
3010.00	Löhne des Verwaltungs- und Betriebspersonals	11'000.65		8'800.00		11'128.95	
3040.00	Betreuungszulagen	142.10		200.00		132.70	
3050.00	AG-Beiträge AHV, IV, EO, ALV, Verwaltungskosten	758.15		600.00		718.00	
3053.00	AG-Beiträge an Unfallversicherung	19.50		20.00		19.00	
3054.00	AG-Beiträge an die Familienausgleichskasse	176.20		100.00		166.95	
3055.00	AG-Beiträge an Krankentaggeldversicherung	93.15		60.00		75.60	
3100.00	Büromaterial	27.80		200.00		174.00	
3103.00	Fachliteratur, Zeitschriften	5'814.70		6'000.00		4'734.55	
3109.00	Übriger Material- und Warenaufwand	980.25		1'200.00		1'565.15	
3110.00	Anschaffung Büromöbel und Geräte (ohne Hardware)			1'200.00			
3130.00	Dienstleistungen Dritter			300.00			
4240.00	Benützungsgebühren und Dienstleistungen		933.00		1'200.00		830.00
<b>322</b>	<b>Konzert und Theater</b>	<b>137'631.40</b>		<b>138'000.00</b>		<b>137'156.25</b>	
<b>3220</b>	<b>Konzert und Theater</b>	<b>137'631.40</b>		<b>138'000.00</b>		<b>137'156.25</b>	

Erfolgsrechnung nach Funktionen		Rechnung 2025		Budget 2025		Rechnung 2024	
		Aufwand	Ertrag	Aufwand	Ertrag	Aufwand	Ertrag
3634.00	Beiträge an öffentliche Unternehmungen	137'631.40		138'000.00		137'156.25	
<b>329</b>	<b>Kultur</b>	<b>42'658.30</b>	<b>5'910.40</b>	<b>41'600.00</b>	<b>100.00</b>	<b>10'445.60</b>	<b>992.00</b>
<b>3290</b>	<b>Übrige Kultur</b>	<b>42'658.30</b>	<b>5'910.40</b>	<b>41'600.00</b>	<b>100.00</b>	<b>10'445.60</b>	<b>992.00</b>
3000.00	Tag-/Sitzungsgelder an Behörden, Kommissionen	3'941.30		4'200.00		2'299.95	
3170.00	Reisekosten und Spesen	10.00		100.00		70.00	
3199.00	Übriger Betriebsaufwand	22'815.20		20'400.00		2'509.85	
3635.00	Beiträge an private Unternehmungen	15'891.80		16'900.00		5'565.80	
4250.00	Verkäufe		5'140.40		100.00		222.00
4260.00	Rückerstattungen und Kostenbeteiligungen Dritter		770.00				770.00
<b>34</b>	<b>Sport und Freizeit</b>	<b>20'880.60</b>		<b>24'500.00</b>		<b>23'372.40</b>	
	<b>Nettoaufwand</b>		<b>20'880.60</b>		<b>24'500.00</b>		<b>23'372.40</b>
<b>342</b>	<b>Freizeit</b>	<b>20'880.60</b>		<b>24'500.00</b>		<b>23'372.40</b>	
<b>3420</b>	<b>Freizeit</b>	<b>20'880.60</b>		<b>24'500.00</b>		<b>23'372.40</b>	
3101.00	Betriebs-, Verbrauchsmaterial			8'000.00			
3102.00	Drucksachen, Publikationen	2'879.60		2'500.00		2'530.45	
3636.00	Beiträge an private Organisationen ohne Erwerbszweck	18'000.00		14'000.00		20'841.95	
3650.50	WB Beteiligungen VV an privaten Unternehmungen	1.00					
<b>4</b>	<b>Gesundheit</b>	<b>30'505.55</b>		<b>44'950.00</b>		<b>40'594.95</b>	
	<b>Nettoaufwand</b>		<b>30'505.55</b>		<b>44'950.00</b>		<b>40'594.95</b>
<b>42</b>	<b>Ambulante Krankenpflege</b>			<b>12'000.00</b>		<b>9'796.00</b>	
	<b>Nettoaufwand</b>				<b>12'000.00</b>		<b>9'796.00</b>

Erfolgsrechnung nach Funktionen		Rechnung 2025		Budget 2025		Rechnung 2024	
		Aufwand	Ertrag	Aufwand	Ertrag	Aufwand	Ertrag
<b>421</b>	<b>Ambulante Krankenpflege</b>			<b>12'000.00</b>		<b>9'796.00</b>	
<b>4210</b>	<b>Ambulante Krankenpflege</b>			<b>12'000.00</b>		<b>9'796.00</b>	
3634.00	Beiträge an öffentliche Unternehmungen			12'000.00		9'796.00	
<b>43</b>	<b>Gesundheit</b>	<b>30'505.55</b>		<b>32'950.00</b>		<b>30'798.95</b>	
	<b>Nettoaufwand</b>		<b>30'505.55</b>		<b>32'950.00</b>		<b>30'798.95</b>
<b>433</b>	<b>Schulgesundheitsdienst</b>	<b>29'355.55</b>		<b>31'800.00</b>		<b>29'648.95</b>	
<b>4330</b>	<b>Schulgesundheitsdienst</b>	<b>12'507.65</b>		<b>12'200.00</b>		<b>12'089.15</b>	
3050.00	AG-Beiträge AHV, IV, EO, ALV, Verwaltungskosten	540.50		800.00		536.85	
3054.00	AG-Beiträge an die Familienausgleichskasse	125.65		200.00		124.80	
3109.00	Übriger Material- und Warenaufwand	346.50		200.00		347.50	
3136.00	Honorare privatärztlicher Tätigkeit	11'495.00		11'000.00		11'080.00	
<b>4331</b>	<b>Schulzahnpflege</b>	<b>16'847.90</b>		<b>19'600.00</b>		<b>17'559.80</b>	
3136.01	Aufklärungs- und Untersuchungskosten	16'847.90		18'500.00		17'499.80	
3136.02	Vorbeugemassnahmen			1'000.00			
3170.00	Reisekosten und Spesen			100.00		60.00	
<b>434</b>	<b>Lebensmittelkontrolle</b>	<b>1'150.00</b>		<b>1'150.00</b>		<b>1'150.00</b>	
<b>4340</b>	<b>Lebensmittelkontrolle</b>	<b>1'150.00</b>		<b>1'150.00</b>		<b>1'150.00</b>	
3632.00	Beiträge an Gemeinden und Gemeindeverbände	1'150.00		1'150.00		1'150.00	
<b>5</b>	<b>Soziale Sicherheit</b>	<b>10'169'408.89</b>	<b>5'141'832.88</b>	<b>9'151'610.00</b>	<b>3'810'300.00</b>	<b>9'575'395.64</b>	<b>4'565'469.79</b>

Erfolgsrechnung nach Funktionen		Rechnung 2025		Budget 2025		Rechnung 2024	
		Aufwand	Ertrag	Aufwand	Ertrag	Aufwand	Ertrag
	<b>Nettoaufwand</b>		<b>5'027'576.01</b>		<b>5'341'310.00</b>		<b>5'009'925.85</b>
<b>53</b>	<b>Alter + Hinterlassene</b>	<b>1'393'711.50</b>	<b>9'100.00</b>	<b>1'560'600.00</b>	<b>13'500.00</b>	<b>1'484'610.30</b>	<b>13'826.00</b>
	<b>Nettoaufwand</b>		<b>1'384'611.50</b>		<b>1'547'100.00</b>		<b>1'470'784.30</b>
<b>531</b>	<b>Alters- und Hinterlassenenversicherung AHV</b>	<b>100'809.50</b>	<b>9'100.00</b>	<b>100'100.00</b>	<b>13'500.00</b>	<b>98'491.30</b>	<b>13'826.00</b>
<b>5310</b>	<b>Alters- und Hinterlassenenversicherung AHV</b>	<b>100'809.50</b>	<b>9'100.00</b>	<b>100'100.00</b>	<b>13'500.00</b>	<b>98'491.30</b>	<b>13'826.00</b>
3010.00	Löhne des Verwaltungs- und Betriebspersonals	85'106.50		84'000.00		83'137.00	
3050.00	AG-Beiträge AHV, IV, EO, ALV, Verwaltungskosten	5'491.30		5'400.00		5'365.00	
3052.00	AG-Beiträge Pensionskasse	7'617.60		8'100.00		7'455.60	
3053.00	AG-Beiträge an Unfallversicherung	605.80		600.00		591.50	
3054.00	AG-Beiträge an die Familienausgleichskasse	1'276.60		1'400.00		1'247.30	
3055.00	AG-Beiträge an Krankentaggeldversicherung	711.70		600.00		694.90	
4631.00	Beiträge von Kantonen und Konkordaten		9'100.00		13'500.00		13'826.00
<b>532</b>	<b>Ergänzungsleistungen AHV / IV</b>	<b>1'292'902.00</b>		<b>1'460'500.00</b>		<b>1'386'119.00</b>	
<b>5320</b>	<b>Ergänzungsleistungen AHV / IV</b>	<b>1'292'902.00</b>		<b>1'460'500.00</b>		<b>1'386'119.00</b>	
3631.00	Beiträge an Kantone und Konkordate	1'292'902.00		1'460'500.00		1'386'119.00	
<b>54</b>	<b>Familie und Jugend</b>	<b>432'476.80</b>	<b>315'253.43</b>	<b>416'180.00</b>	<b>282'600.00</b>	<b>448'856.55</b>	<b>272'359.40</b>
	<b>Nettoaufwand</b>		<b>117'223.37</b>		<b>133'580.00</b>		<b>176'497.15</b>
<b>541</b>	<b>Familienzulagen</b>	<b>28'498.00</b>		<b>29'900.00</b>		<b>26'255.00</b>	
<b>5410</b>	<b>Familienzulagen</b>	<b>28'498.00</b>		<b>29'900.00</b>		<b>26'255.00</b>	
3631.00	Beiträge an Kantone und Konkordate	28'498.00		29'900.00		26'255.00	

Erfolgsrechnung nach Funktionen		Rechnung 2025		Budget 2025		Rechnung 2024	
		Aufwand	Ertrag	Aufwand	Ertrag	Aufwand	Ertrag
<b>543</b>	<b>Alimentenbevorschussung und -inkasso</b>	<b>105'716.00</b>	<b>59'715.12</b>	<b>111'000.00</b>	<b>60'000.00</b>	<b>111'289.00</b>	<b>28'869.86</b>
<b>5430</b>	<b>Alimentenbevorschussung und -inkasso</b>	<b>105'716.00</b>	<b>59'715.12</b>	<b>111'000.00</b>	<b>60'000.00</b>	<b>111'289.00</b>	<b>28'869.86</b>
3130.00	Dienstleistungen Dritter			1'000.00			
3637.00	Beiträge an private Haushalte	105'716.00		110'000.00		111'289.00	
4637.00	Beiträge von privaten Haushalten		59'715.12		60'000.00		28'869.86
<b>545</b>	<b>Leistungen an Familien</b>	<b>298'262.80</b>	<b>255'538.31</b>	<b>275'280.00</b>	<b>222'600.00</b>	<b>311'312.55</b>	<b>243'489.54</b>
<b>5450</b>	<b>Leistungen an Familien allgemein</b>	<b>5'140.00</b>	<b>16'994.60</b>	<b>5'280.00</b>	<b>6'600.00</b>	<b>5'119.00</b>	
3160.00	Miete und Pacht Liegenschaften	1'080.00		1'080.00		1'080.00	
3636.00	Beiträge an private Organisationen ohne Erwerbszweck	4'060.00		4'200.00		4'039.00	
4611.00	Entschädigungen von Kantonen und Konkordaten		16'994.60		6'600.00		
<b>5451</b>	<b>Kinderkrippen und Kinderhorte</b>	<b>293'122.80</b>	<b>238'543.71</b>	<b>270'000.00</b>	<b>216'000.00</b>	<b>306'193.55</b>	<b>243'489.54</b>
3635.00	Beiträge an private Unternehmungen	293'122.80		270'000.00		306'193.55	
4260.00	Rückerstattungen und Kostenbeteiligungen Dritter		4'308.95				10'124.65
4611.00	Entschädigungen von Kantonen und Konkordaten		234'234.76		216'000.00		233'364.89
<b>57</b>	<b>Sozialhilfe und Asylwesen</b>	<b>8'343'220.59</b>	<b>4'817'479.45</b>	<b>7'174'830.00</b>	<b>3'514'200.00</b>	<b>7'641'928.79</b>	<b>4'279'284.39</b>
	<b>Nettoaufwand</b>		<b>3'525'741.14</b>		<b>3'660'630.00</b>		<b>3'362'644.40</b>
<b>572</b>	<b>Wirtschaftliche Hilfe</b>	<b>4'238'944.85</b>	<b>1'680'795.98</b>	<b>3'100'000.00</b>	<b>630'000.00</b>	<b>3'742'931.75</b>	<b>1'153'681.33</b>
<b>5720</b>	<b>Gesetzliche wirtschaftliche Hilfe</b>	<b>4'238'944.85</b>	<b>1'680'795.98</b>	<b>3'100'000.00</b>	<b>630'000.00</b>	<b>3'742'931.75</b>	<b>1'153'681.33</b>
3637.02	Unterstützungen (wirtsch. Hilfe inkl. KVG/VVG)	4'238'944.85		3'100'000.00		3'742'931.75	
4260.01	Erträge und Rückerstattungen mit Inkassopriv.		49'443.30		30'000.00		20'987.29

Erfolgsrechnung nach Funktionen		Rechnung 2025		Budget 2025		Rechnung 2024	
		Aufwand	Ertrag	Aufwand	Ertrag	Aufwand	Ertrag
4260.02	übrige Erträge (ohne Inkassoprivileg)		1'631'352.68		600'000.00		1'132'694.04
<b>579</b>	<b>Sozialhilfe</b>	<b>4'104'275.74</b>	<b>3'136'683.47</b>	<b>4'074'830.00</b>	<b>2'884'200.00</b>	<b>3'898'997.04</b>	<b>3'125'603.06</b>
<b>5790</b>	<b>Sozialhilfe</b>	<b>429'636.54</b>	<b>35'806.35</b>	<b>387'430.00</b>	<b>22'000.00</b>	<b>383'925.94</b>	<b>41'279.30</b>
3000.00	Tag-/Sitzungsgelder an Behörden, Kommissionen	1'673.35		1'200.00		1'860.00	
3010.00	Löhne des Verwaltungs- und Betriebspersonals	299'322.85		288'800.00		263'425.40	
3010.09	Taggelder von Kranken- und Unfallversicherung/EO/MSE	-1'908.05				-3'219.30	
3040.00	Betreuungszulagen	1'313.15		800.00		925.20	
3050.00	AG-Beiträge AHV, IV, EO, ALV, Verwaltungskosten	18'845.70		18'600.00		17'412.55	
3052.00	AG-Beiträge Pensionskasse	23'466.45		25'000.00		22'185.90	
3053.00	AG-Beiträge an Unfallversicherung	2'074.50		2'100.00		1'920.55	
3054.00	AG-Beiträge an die Familienausgleichskasse	4'380.45		4'800.00		4'047.80	
3055.00	AG-Beiträge an Krankentaggeldversicherung	2'457.75		2'100.00		2'309.25	
3090.00	Aus- und Weiterbildung des Personals	9'269.50		12'100.00		5'661.75	
3103.00	Fachliteratur, Zeitschriften	477.70		850.00		478.20	
3130.00	Dienstleistungen Dritter	1'034.50		1'600.00		649.95	
3130.09	Dienstleistungen EDV	55.00		2'000.00			
3130.10	Telefon	251.20		300.00		415.60	
3130.11	Dienstleistungen Dritter (nur Gde. Vechigen)	6'500.00				8'000.00	
3132.00	Honorare externe Berater, Gutachter, Fachexperten etc.	4'891.50		3'500.00		29'088.45	
3158.00	Unterhalt immaterielle Anlagen (Software)	10'324.20		13'000.00		9'532.15	
3170.00	Reisekosten und Spesen	2'244.05		2'500.00		1'582.50	
3199.00	Übriger Betriebsaufwand	34'799.74				9'501.99	
3636.00	Beiträge an private Organisationen ohne Erwerbszweck	4'163.00		4'180.00		4'148.00	
3900.00	Interne Verrechnung von Material- und Warenbezügen	4'000.00		4'000.00		4'000.00	
4632.00	Beiträge von Gemeinden und Gemeindeverbänden		33'806.35		20'000.00		39'279.30
4910.00	Interne Verrechnung von Dienstleistungen		2'000.00		2'000.00		2'000.00

Erfolgsrechnung nach Funktionen		Rechnung 2025		Budget 2025		Rechnung 2024	
		Aufwand	Ertrag	Aufwand	Ertrag	Aufwand	Ertrag
<b>5799</b>	<b>Lastenausgleich Sozialhilfe</b>	<b>3'674'639.20</b>	<b>3'100'877.12</b>	<b>3'687'400.00</b>	<b>2'862'200.00</b>	<b>3'515'071.10</b>	<b>3'084'323.76</b>
3611.00	Entschädigungen an Kantone und Konkordate	3'674'639.20		3'687'400.00		3'515'071.10	
4611.00	Entschädigungen von Kantonen und Konkordaten		3'100'877.12		2'862'200.00		3'084'323.76
<b>6</b>	<b>Verkehr und Nachrichtenübermittlung</b>	<b>2'448'449.10</b>	<b>381'877.25</b>	<b>2'690'900.00</b>	<b>394'500.00</b>	<b>2'309'554.25</b>	<b>353'230.16</b>
	<b>Nettoaufwand</b>		<b>2'066'571.85</b>		<b>2'296'400.00</b>		<b>1'956'324.09</b>
<b>61</b>	<b>Strassenverkehr</b>	<b>1'663'896.70</b>	<b>354'004.25</b>	<b>1'879'580.00</b>	<b>369'500.00</b>	<b>1'549'664.20</b>	<b>351'328.16</b>
	<b>Nettoaufwand</b>		<b>1'309'892.45</b>		<b>1'510'080.00</b>		<b>1'198'336.04</b>
<b>615</b>	<b>Gemeindestrassen</b>	<b>1'663'896.70</b>	<b>354'004.25</b>	<b>1'879'580.00</b>	<b>369'500.00</b>	<b>1'549'664.20</b>	<b>351'328.16</b>
<b>6150</b>	<b>Gemeindestrassen</b>	<b>1'651'154.60</b>	<b>307'356.55</b>	<b>1'865'900.00</b>	<b>318'500.00</b>	<b>1'539'321.70</b>	<b>310'229.40</b>
3010.00	Löhne des Verwaltungs- und Betriebspersonals	647'220.60		612'100.00		612'472.15	
3010.09	Taggelder von Kranken- und Unfallversicherung/EO/MSE	-37'603.35				-23'398.30	
3040.00	Betreuungszulagen			3'000.00		1'750.00	
3050.00	AG-Beiträge AHV, IV, EO, ALV, Verwaltungskosten	39'789.35		38'500.00		37'616.30	
3052.00	AG-Beiträge Pensionskasse	47'909.55		56'100.00		43'287.60	
3053.00	AG-Beiträge an Unfallversicherung	9'201.10		10'700.00		10'005.20	
3054.00	AG-Beiträge an die Familienausgleichskasse	9'248.90		10'000.00		8'744.25	
3055.00	AG-Beiträge an Krankentaggeldversicherung	5'437.50		4'400.00		5'126.90	
3101.00	Betriebs-, Verbrauchsmaterial	81'692.25		90'000.00		68'215.10	
3101.01	Betriebs-, Verbrauchsmaterial (Strassenbeleuchtung)	17'540.30		25'000.00		28'070.60	
3102.00	Drucksachen, Publikationen	914.05				223.90	
3111.00	Anschaffung Maschinen, Geräte und Fahrzeuge	38'320.50		57'000.00		29'401.60	
3112.00	Dienstkleider, Wäsche	10'180.50		11'000.00		5'862.35	
3120.01	Ver- und Entsorgung (Energie Strassenbeleuchtung)	9'948.05		20'000.00		13'550.80	

Erfolgsrechnung nach Funktionen		Rechnung 2025		Budget 2025		Rechnung 2024	
		Aufwand	Ertrag	Aufwand	Ertrag	Aufwand	Ertrag
3130.00	Dienstleistungen Dritter	20'502.80		5'000.00		1'621.50	
3130.08	Dienstleistungen Dritter Winterdienst	70'249.30		78'000.00		63'986.05	
3130.10	Telefon	1'696.15		1'300.00		1'623.30	
3131.00	Planungen und Projektierungen Dritter	35'804.25		30'000.00		8'368.30	
3134.00	Sachversicherungsprämien	6'453.10		10'000.00		8'211.80	
3137.00	Steuern und Abgaben (Verkehrsabg. für Dienstfahrzeuge)	17'066.30		20'000.00		16'520.25	
3141.00	Unterhalt Strassen / Verkehrswege	377'716.70		370'000.00		373'085.45	
3141.01	Unterhalt Spezialbauwerke / Öff. Beleuchtung	2'470.85		22'000.00		18'475.05	
3151.00	Unterhalt Apparate, Maschinen, Geräte, Fahrzeuge	73'154.75		60'000.00		54'275.95	
3161.00	Mieten, Benützungskosten Anlagen	19'537.65		16'000.00		19'732.00	
3170.00	Reisekosten und Spesen			200.00			
3300.10	Planmässige Abschreibungen Strassen/Verkehrswege VV	105'089.45		272'000.00		90'878.60	
3300.60	Planmässige Abschreibungen Mobilien VV	41'614.00		43'600.00		41'615.00	
4240.00	Benützungsgebühren und Dienstleistungen		5'458.90		3'000.00		2'375.70
4260.00	Rückerstattungen und Kostenbeteiligungen Dritter		2'660.00		1'000.00		18'974.75
4612.90	Interne Verr. zwischen Allg. Haushalt und SF		198'900.00		211'100.00		184'700.00
4631.00	Beiträge von Kantonen und Konkordaten		2'862.65		2'400.00		2'978.95
4910.00	Interne Verrechnung von Dienstleistungen		97'475.00		101'000.00		101'200.00
<b>6155</b>	<b>Parkplätze</b>	<b>12'742.10</b>	<b>46'647.70</b>	<b>13'680.00</b>	<b>51'000.00</b>	<b>10'342.50</b>	<b>41'098.76</b>
3130.00	Dienstleistungen Dritter	12'742.10		13'680.00		10'342.50	
4240.00	Benützungsgebühren und Dienstleistungen		30'061.90		35'000.00		27'871.05
4270.00	Bussen		16'585.80		16'000.00		13'227.71
<b>62</b>	<b>Öffentlicher Verkehr</b>	<b>784'552.40</b>	<b>27'873.00</b>	<b>811'320.00</b>	<b>25'000.00</b>	<b>759'890.05</b>	<b>1'902.00</b>
	<b>Nettoaufwand</b>		<b>756'679.40</b>		<b>786'320.00</b>		<b>757'988.05</b>
<b>622</b>	<b>Regionalverkehr</b>	<b>134'027.40</b>	<b>25'000.00</b>	<b>132'500.00</b>	<b>25'000.00</b>	<b>149'000.00</b>	

Erfolgsrechnung nach Funktionen		Rechnung 2025		Budget 2025		Rechnung 2024	
		Aufwand	Ertrag	Aufwand	Ertrag	Aufwand	Ertrag
<b>6220</b>	<b>Regionalverkehr</b>	<b>134'027.40</b>	<b>25'000.00</b>	<b>132'500.00</b>	<b>25'000.00</b>	<b>149'000.00</b>	
3634.00	Beiträge an öffentliche Unternehmungen	131'027.40		129'500.00		146'000.00	
3635.00	Beiträge an private Unternehmungen	3'000.00		3'000.00		3'000.00	
4260.00	Rückerstattungen und Kostenbeteiligungen Dritter		25'000.00		25'000.00		
<b>629</b>	<b>Öffentlicher Verkehr</b>	<b>650'525.00</b>	<b>2'873.00</b>	<b>678'820.00</b>		<b>610'890.05</b>	<b>1'902.00</b>
<b>6290</b>	<b>Öffentlicher Verkehr</b>	<b>2'336.00</b>	<b>2'873.00</b>	<b>3'120.00</b>		<b>2'017.05</b>	<b>1'902.00</b>
3130.00	Dienstleistungen Dritter	2'336.00		3'120.00		2'017.05	
4250.00	Verkäufe		2'873.00				1'902.00
<b>6291</b>	<b>Gemeindeanteil Öffentlicher Verkehr</b>	<b>648'189.00</b>		<b>675'700.00</b>		<b>608'873.00</b>	
3631.00	Beiträge an Kantone und Konkordate	648'189.00		675'700.00		608'873.00	
<b>7</b>	<b>Umweltschutz und Raumordnung</b>	<b>3'463'071.30</b>	<b>3'161'677.40</b>	<b>3'584'970.00</b>	<b>3'149'270.00</b>	<b>5'096'444.75</b>	<b>4'716'354.65</b>
	<b>Nettoaufwand</b>		<b>301'393.90</b>		<b>435'700.00</b>		<b>380'090.10</b>
<b>71</b>	<b>Wasserversorgung</b>	<b>862'723.65</b>	<b>862'723.65</b>	<b>949'830.00</b>	<b>949'830.00</b>	<b>1'295'763.40</b>	<b>1'295'763.40</b>
<b>710</b>	<b>Wasserversorgung</b>	<b>862'723.65</b>	<b>862'723.65</b>	<b>949'830.00</b>	<b>949'830.00</b>	<b>1'295'763.40</b>	<b>1'295'763.40</b>
<b>7101</b>	<b>Wasserversorgung [Gemeindebetrieb]</b>	<b>862'723.65</b>	<b>862'723.65</b>	<b>949'830.00</b>	<b>949'830.00</b>	<b>1'295'763.40</b>	<b>1'295'763.40</b>
3010.00	Löhne des Verwaltungs- und Betriebspersonals	10'533.00		15'000.00		11'152.30	
3050.00	AG-Beiträge AHV, IV, EO, ALV, Verwaltungskosten	679.60		1'000.00		719.60	
3052.00	AG-Beiträge Pensionskasse	621.50		500.00			
3053.00	AG-Beiträge an Unfallversicherung	157.00		200.00		187.80	
3054.00	AG-Beiträge an die Familienausgleichskasse	158.00		200.00		167.20	

Erfolgsrechnung nach Funktionen	Rechnung 2025		Budget 2025		Rechnung 2024	
	Aufwand	Ertrag	Aufwand	Ertrag	Aufwand	Ertrag
3055.00 AG-Beiträge an Krankentaggeldversicherung	88.05				93.40	
3090.50 Aus- und Weiterbildung des Personals	617.80		600.00		603.20	
3101.50 Betriebs-, Verbrauchsmaterial	14'942.45		15'000.00		11'763.30	
3102.50 Drucksachen, Publikationen	402.60		1'000.00		450.00	
3111.50 Anschaffung Maschinen, Geräte und Fahrzeuge	42'142.65		88'000.00		67'857.30	
3120.50 Ver- und Entsorgung Liegenschaften VV	2'379.55		2'000.00		1'968.15	
3130.50 Dienstleistungen Dritter	10'400.05		22'000.00		9'288.15	
3132.50 Honorare externe Berater, Gutachter, Fachexperten etc.	549.60		5'000.00			
3134.50 Sachversicherungsprämien Wasser	2'114.45		2'800.00		1'528.30	
3137.50 Steuern und Abgaben (Verkehrsabg. für Dienstfahrzeuge)	639.15		1'000.00		591.25	
3143.50 Unterhalt übrige Tiefbauten	30'047.75		70'000.00		31'995.90	
3144.50 Unterhalt Hochbauten, Gebäude, Reservoir					6'475.50	
3158.50 Unterhalt immaterielle Anlagen (Software) Wasser	3'850.00		8'000.00		6'050.00	
3170.00 Reisekosten und Spesen			500.00			
3199.50 Vorsteuerkürzung Wasser	293.35		500.00		-121.00	
3300.30 Planmässige Abschreibungen übrige Tiefbauten VV	45'460.30		57'300.00		42'063.00	
3320.90 Planmässige Abschreibungen übrige imm. Anlagen VV	11'434.00		20'000.00		11'435.00	
3510.10 Einlage in Spezialfinanzierung / Werterhalt gemäss Tabelle	184'902.00		142'620.00			
3510.50 Einlagen in Spezialfinanzierung / Anschlussgebühren	65'929.80		100'000.00		632'254.90	
3612.90 Interne Verr. zwischen Allg. Haushalt und SF	164'600.00		131'500.00		151'500.00	
3632.50 Beiträge an Gemeinden und Gemeindeverbände	269'671.00		265'000.00		251'729.00	
3636.50 Beiträge an private Organisationen o. Erwerbszweck Wasser	110.00		110.00		110.00	
4240.50 Erlös Grundgebühr		215'963.55		219'000.00		208'874.30
4240.55 Anschlussgebühren Wasser		65'929.80		100'000.00		632'254.90
4250.50 Erlös Wasserverbrauch		353'687.80		357'000.00		318'636.70
4260.50 Rückerstattungen und Kostenbeteiligungen Dritter		47'329.65		21'500.00		38'423.60
4409.90 Interne Verrechnung von kalk. Zinsen und Finanzaufwand SF		2'441.00		850.00		1'580.00
4463.00 Finanzertrag Öffentl. Unternehmen als AG o. a. privatr. Org.		1'500.00		1'500.00		1'500.00

Erfolgsrechnung nach Funktionen		Rechnung 2025		Budget 2025		Rechnung 2024	
		Aufwand	Ertrag	Aufwand	Ertrag	Aufwand	Ertrag
4510.00	Entnahme aus Spezialfinanzierung / Werterhalt		86'023.05		129'600.00		85'493.90
4611.50	Entschädigungen von Kantonen und Konkordaten (Wasser)						9'000.00
9010.00	Abschluss Spezialfinanzierung, Ertragsüberschuss					55'901.15	
9011.00	Abschluss Spezialfinanzierung, Aufwandüberschuss		89'848.80		120'380.00		
<b>72</b>	<b>Abwasserentsorgung</b>	<b>1'532'287.10</b>	<b>1'532'287.10</b>	<b>1'470'490.00</b>	<b>1'470'490.00</b>	<b>1'811'713.75</b>	<b>1'811'713.75</b>
<b>720</b>	<b>Abwasserentsorgung</b>	<b>1'532'287.10</b>	<b>1'532'287.10</b>	<b>1'470'490.00</b>	<b>1'470'490.00</b>	<b>1'811'713.75</b>	<b>1'811'713.75</b>
<b>7201</b>	<b>Abwasserentsorgung [Gemeindebetrieb]</b>	<b>1'532'287.10</b>	<b>1'532'287.10</b>	<b>1'470'490.00</b>	<b>1'470'490.00</b>	<b>1'811'713.75</b>	<b>1'811'713.75</b>
3111.60	Anschaffung Maschinen, Geräte und Fahrzeuge			2'000.00		1'765.40	
3120.60	Ver- und Entsorgung Liegenschaften VV	1'661.80		1'500.00		2'237.55	
3130.60	Dienstleistungen Dritter	17'704.65		21'240.00		28'433.45	
3130.61	Telefon	851.80		900.00		856.25	
3132.60	Honorare externe Berater, Gutachter, Fachexperten etc.	8'176.35		10'000.00		4'230.85	
3143.60	Unterhalt übrige Tiefbauten	283'108.20		330'000.00		80'534.05	
3192.60	Fremdentsorgung Abwasser	28'424.80		10'800.00		2'540.80	
3199.60	Vorsteuerminderung Abwasser	3'927.50		1'000.00		-1'717.70	
3300.30	Planmässige Abschreibungen übrige Tiefbauten VV	31'372.90		79'700.00		30'304.90	
3320.90	Planmässige Abschreibungen übrige imm. Anlagen VV	13'755.00		13'750.00		13'754.00	
3510.10	Einlage in Spezialfinanzierung / Werterhalt gemäss Tabelle			143'000.00			
3510.50	Einlagen in Spezialfinanzierung / Anschlussgebühren	384'135.10		150'000.00		925'769.20	
3612.90	Interne Verr. zwischen Allg. Haushalt und SF	77'100.00		56'600.00		80'600.00	
3632.60	Beiträge an Gemeinden und Gemeindeverbände	682'069.00		650'000.00		642'405.00	
4240.56	Anschlussgebühren Abwasser		384'135.10		150'000.00		925'769.20
4240.61	Abwasser Benützungsggebühren		531'157.05		514'500.00		491'924.80
4240.62	Abwasser Grundgebühr		154'062.90		147'000.00		149'453.45
4260.60	Rückerstattungen und Kostenbeteiligungen Dritter		160.00				

Erfolgsrechnung nach Funktionen		Rechnung 2025		Budget 2025		Rechnung 2024	
		Aufwand	Ertrag	Aufwand	Ertrag	Aufwand	Ertrag
4409.90	Interne Verrechnung von kalk. Zinsen und Finanzaufwand SF		10'696.00		9'300.00		10'641.00
4510.00	Entnahme aus Spezialfinanzierung / Werterhalt		328'236.10		357'450.00		124'592.95
4611.60	Entschädigungen von Kantonen und Konkordaten (Abwasser)		54'070.00				
9011.00	Abschluss Spezialfinanzierung, Aufwandüberschuss		69'769.95		292'240.00		109'332.35
<b>73</b>	<b>Abfall</b>	<b>572'350.65</b>	<b>572'350.65</b>	<b>637'750.00</b>	<b>637'750.00</b>	<b>571'635.40</b>	<b>571'635.40</b>
<b>730</b>	<b>Abfall</b>	<b>572'350.65</b>	<b>572'350.65</b>	<b>637'750.00</b>	<b>637'750.00</b>	<b>571'635.40</b>	<b>571'635.40</b>
<b>7301</b>	<b>Abfall [Gemeindebetrieb]</b>	<b>572'350.65</b>	<b>572'350.65</b>	<b>637'750.00</b>	<b>637'750.00</b>	<b>571'635.40</b>	<b>571'635.40</b>
3101.70	Betriebs-, Verbrauchsmaterial	160.00		100.00		438.95	
3102.70	Drucksachen, Publikationen	10'099.00		12'400.00		16'255.90	
3112.70	Dienstkleider, Wäsche			500.00		119.65	
3119.70	Übrige nicht aktivierbare Anlagen			2'500.00		3'714.00	
3130.70	Brennbarer Abfall	269'118.10		235'000.00		276'227.30	
3130.71	Bauschuttmulde	6'765.45		6'000.00		7'055.15	
3130.72	Altmetall			1'000.00			
3130.73	Altöl			500.00			
3130.74	Glas	6'056.60		8'000.00		6'170.65	
3130.75	Altpapier	32'011.80		50'000.00		32'435.30	
3130.76	Weissblechdosen	3'720.70		2'500.00		3'649.50	
3130.77	Grüngutentsorgung	64'149.05		130'000.00		60'202.80	
3130.78	Giftentsorgung	3'239.15		2'500.00		2'186.90	
3159.70	Unterhalt übrige mobile Anlagen	1'290.00		1'000.00		1'290.00	
3160.70	Miete und Pacht Liegenschaften	10'100.00		9'650.00		10'100.00	
3612.70	Entschädigungen an Gemeinden für Tierkörperentsorgung	1'040.80		22'000.00		989.30	
3612.90	Interne Verr. zwischen Allg. Haushalt und SF	164'600.00		154'100.00		150'800.00	
4240.71	Grundgebühren		239'346.70		229'500.00		229'045.90

Erfolgsrechnung nach Funktionen		Rechnung 2025		Budget 2025		Rechnung 2024	
		Aufwand	Ertrag	Aufwand	Ertrag	Aufwand	Ertrag
4240.72	Verbrauchsgebühren		199'607.03		231'000.00		203'099.85
4240.73	Einnahmen aus Grüngut		56'871.34		69'000.00		54'864.23
4240.75	Gebührenerträge Tierkörperentsorgung				20'000.00		
4250.70	Erlös aus Verkäufen / Altpapier		22'507.15		30'000.00		19'432.65
4260.70	Rückerstattungen und Kostenbeteiligungen Dritter		16'721.10		16'000.00		15'682.20
4409.90	Interne Verrechnung von kalk. Zinsen und Finanzaufwand SF		1'270.00		1'400.00		1'390.00
9011.00	Abschluss Spezialfinanzierung, Aufwandüberschuss		36'027.33		40'850.00		48'120.57
<b>74</b>	<b>Verbauungen</b>	<b>102'672.70</b>	<b>14'105.15</b>	<b>204'200.00</b>	<b>35'000.00</b>	<b>184'451.55</b>	<b>25'892.65</b>
	<b>Nettoaufwand</b>		<b>88'567.55</b>		<b>169'200.00</b>		<b>158'558.90</b>
<b>741</b>	<b>Gewässerverbauungen</b>	<b>102'672.70</b>	<b>14'105.15</b>	<b>204'200.00</b>	<b>35'000.00</b>	<b>184'451.55</b>	<b>25'892.65</b>
<b>7410</b>	<b>Gewässerverbauungen</b>	<b>102'672.70</b>	<b>14'105.15</b>	<b>204'200.00</b>	<b>35'000.00</b>	<b>184'451.55</b>	<b>25'892.65</b>
3101.00	Betriebs-, Verbrauchsmaterial			6'000.00		6'000.00	
3131.00	Planungen und Projektierungen Dritter			8'000.00		11'046.80	
3142.00	Unterhalt Wasserbau	74'466.70		135'000.00		132'399.75	
3300.20	Planmässige Abschreibungen Wasserbau VV	6'306.00		30'300.00		6'305.00	
3910.00	Interne Verrechnung von Dienstleistungen	21'900.00		24'900.00		28'700.00	
4631.00	Beiträge von Kantonen und Konkordaten		14'105.15		35'000.00		25'892.65
<b>77</b>	<b>Übriger Umweltschutz</b>	<b>158'402.45</b>	<b>52'790.35</b>	<b>188'100.00</b>	<b>34'200.00</b>	<b>156'575.75</b>	<b>59'315.65</b>
	<b>Nettoaufwand</b>		<b>105'612.10</b>		<b>153'900.00</b>		<b>97'260.10</b>
<b>771</b>	<b>Friedhof und Bestattung</b>	<b>117'234.10</b>	<b>52'790.35</b>	<b>152'300.00</b>	<b>34'200.00</b>	<b>117'693.55</b>	<b>59'315.65</b>
<b>7710</b>	<b>Friedhof und Bestattung allgemein</b>	<b>117'234.10</b>	<b>52'790.35</b>	<b>152'300.00</b>	<b>34'200.00</b>	<b>117'693.55</b>	<b>59'315.65</b>
3010.00	Löhne des Verwaltungs- und Betriebspersonals	14'593.95					

Erfolgsrechnung nach Funktionen	Rechnung 2025		Budget 2025		Rechnung 2024	
	Aufwand	Ertrag	Aufwand	Ertrag	Aufwand	Ertrag
3050.00	AG-Beiträge AHV, IV, EO, ALV, Verwaltungskosten	941.85				
3052.00	AG-Beiträge Pensionskasse	1'277.40				
3053.00	AG-Beiträge an Unfallversicherung	217.55				
3054.00	AG-Beiträge an die Familienausgleichskasse	218.90				
3055.00	AG-Beiträge an Krankentaggeldversicherung	122.05				
3101.00	Betriebs-, Verbrauchsmaterial	1'505.10		5'000.00		1'459.00
3111.00	Anschaffung Maschinen, Geräte und Fahrzeuge	441.15		3'000.00		670.00
3112.00	Dienstkleider, Wäsche	755.95		500.00		737.70
3120.00	Ver- und Entsorgung Liegenschaften VV	5'575.60		3'500.00		5'259.85
3130.00	Dienstleistungen Dritter	20'817.35		8'000.00		20'218.00
3134.00	Sachversicherungsprämien	507.60		500.00		520.10
3140.00	Unterhalt an Grundstücken	5'854.10		27'000.00		16'143.75
3140.10	Unterhalt an Grundstücken / Grabunterhalt SF	1'043.45		3'000.00		3'540.65
3144.00	Unterhalt Hochbauten, Gebäude	288.70		38'000.00		82.00
3160.00	Miete und Pacht Liegenschaften	1'800.00		1'800.00		1'800.00
3170.00	Reisekosten und Spesen	144.80				
3612.00	Entschädigungen an Gemeinden und Gemeindeverbände	60'938.60		62'000.00		67'262.50
3893.00	Einlage in Vorfinanzierung des EK	190.00				
4240.00	Benützungsgebühren und Dienstleistungen		48'290.00		32'000.00	55'775.00
4409.90	Interne Verrechnung von kalk. Zinsen und Finanzaufwand SF		190.00		200.00	198.00
4632.00	Beiträge von Gemeinden und Gemeindeverbänden		3'266.90			
4893.00	Entnahmen aus Vorfinanzierungen des EK		1'043.45		2'000.00	3'342.65
<b>779</b>	<b>Umweltschutz</b>	<b>41'168.35</b>		<b>35'800.00</b>		<b>38'882.20</b>
<b>7792</b>	<b>Hundetoiletten</b>	<b>41'168.35</b>		<b>35'800.00</b>		<b>38'882.20</b>
3101.00	Betriebs-, Verbrauchsmaterial	7'068.35		6'500.00		5'582.20
3910.00	Interne Verrechnung von Dienstleistungen	34'100.00		29'300.00		33'300.00

Erfolgsrechnung nach Funktionen		Rechnung 2025		Budget 2025		Rechnung 2024	
		Aufwand	Ertrag	Aufwand	Ertrag	Aufwand	Ertrag
<b>79</b>	<b>Raumordnung</b>	<b>234'634.75</b>	<b>127'420.50</b>	<b>134'600.00</b>	<b>22'000.00</b>	<b>1'076'304.90</b>	<b>952'033.80</b>
	<b>Nettoaufwand</b>		<b>107'214.25</b>		<b>112'600.00</b>		<b>124'271.10</b>
<b>790</b>	<b>Raumordnung</b>	<b>234'634.75</b>	<b>127'420.50</b>	<b>134'600.00</b>	<b>22'000.00</b>	<b>1'076'304.90</b>	<b>952'033.80</b>
<b>7900</b>	<b>Raumordnung allgemein</b>	<b>211'177.55</b>	<b>127'420.50</b>	<b>107'600.00</b>	<b>22'000.00</b>	<b>1'049'431.05</b>	<b>952'033.80</b>
3000.00	Tag-/Sitzungsgelder an Behörden, Kommissionen	3'465.00		2'000.00		960.00	
3102.00	Drucksachen, Publikationen	191.35		1'000.00		51.35	
3132.00	Honorare externe Berater, Gutachter, Fachexperten etc.	79'491.20		80'000.00		80'713.75	
3320.90	Planmässige Abschreibungen übrige imm. Anlagen VV	18'696.00		22'400.00		18'697.00	
3510.00	Einlage Spezialfinanzierung Planungsmehrwerte neurechtlich	271.00				270.00	
3631.00	Beiträge an Kantone und Konkordate	2'200.00		2'200.00		2'200.00	
3893.00	Einlage in Vorfinanzierung des EK	106'863.00				946'538.95	
4260.00	Rückerstattungen und Kostenbeteiligungen Dritter		20'286.50				5'224.85
4309.00	Planungsmehrwerte altrechtlich		83'033.00				925'074.95
4409.90	Interne Verrechnung von kalk. Zinsen und Finanzaufwand SF		24'101.00		22'000.00		21'734.00
<b>7907</b>	<b>Regionalkonferenzen</b>	<b>23'457.20</b>		<b>27'000.00</b>		<b>26'873.85</b>	
3632.00	Beiträge an Gemeinden und Gemeindeverbände	23'457.20		27'000.00		26'873.85	
<b>8</b>	<b>Volkswirtschaft</b>	<b>124'872.60</b>	<b>228'953.05</b>	<b>221'340.00</b>	<b>215'000.00</b>	<b>113'103.20</b>	<b>237'503.15</b>
	<b>Nettoaufwand</b>				<b>6'340.00</b>		
	<b>Nettoertrag</b>		<b>104'080.45</b>			<b>124'399.95</b>	
<b>81</b>	<b>Landwirtschaft</b>	<b>67'347.40</b>		<b>93'140.00</b>		<b>65'467.35</b>	
	<b>Nettoaufwand</b>		<b>67'347.40</b>		<b>93'140.00</b>		<b>65'467.35</b>

Erfolgsrechnung nach Funktionen		Rechnung 2025		Budget 2025		Rechnung 2024	
		Aufwand	Ertrag	Aufwand	Ertrag	Aufwand	Ertrag
<b>811</b>	<b>Verwaltung, Vollzug und Kontrolle</b>	<b>67'347.40</b>		<b>93'140.00</b>		<b>65'467.35</b>	
<b>8110</b>	<b>Verwaltung, Vollzug und Kontrolle</b>	<b>67'347.40</b>		<b>93'140.00</b>		<b>65'467.35</b>	
3010.00	Löhne des Verwaltungs- und Betriebspersonals	4'906.40		4'000.00		2'247.30	
3050.00	AG-Beiträge AHV, IV, EO, ALV, Verwaltungskosten	23.50		250.00		145.00	
3053.00	AG-Beiträge an Unfallversicherung	35.85		30.00		18.10	
3054.00	AG-Beiträge an die Familienausgleichskasse			60.00		33.70	
3102.00	Drucksachen, Publikationen			500.00			
3130.00	Dienstleistungen Dritter	811.25		500.00		920.70	
3132.00	Honorare externe Berater, Gutachter, Fachexperten etc.	2'672.70		1'000.00		1'199.65	
3134.00	Sachversicherungsprämien	2'656.30		2'800.00		2'784.20	
3170.00	Reisekosten und Spesen	2'000.00		1'000.00		1'000.00	
3637.00	Beiträge an private Haushalte	54'241.40		83'000.00		57'118.70	
<b>84</b>	<b>Tourismus</b>	<b>27'378.55</b>		<b>43'200.00</b>		<b>18'261.40</b>	
	<b>Nettoaufwand</b>		<b>27'378.55</b>		<b>43'200.00</b>		<b>18'261.40</b>
<b>840</b>	<b>Tourismus</b>	<b>27'378.55</b>		<b>43'200.00</b>		<b>18'261.40</b>	
<b>8400</b>	<b>Tourismus</b>	<b>27'378.55</b>		<b>43'200.00</b>		<b>18'261.40</b>	
3130.00	Dienstleistungen Dritter	20'230.05		25'000.00		9'912.90	
3160.00	Miete und Pacht Liegenschaften	1'548.50		1'600.00		1'548.50	
3910.00	Interne Verrechnung von Dienstleistungen	5'600.00		16'600.00		6'800.00	
<b>85</b>	<b>Industrie, Gewerbe, Handel</b>	<b>10'194.80</b>		<b>7'000.00</b>			
	<b>Nettoaufwand</b>		<b>10'194.80</b>		<b>7'000.00</b>		
<b>850</b>	<b>Industrie, Gewerbe, Handel</b>	<b>10'194.80</b>		<b>7'000.00</b>			

Erfolgsrechnung nach Funktionen		Rechnung 2025		Budget 2025		Rechnung 2024	
		Aufwand	Ertrag	Aufwand	Ertrag	Aufwand	Ertrag
<b>8500</b>	<b>Industrie, Gewerbe, Handel</b>	<b>10'194.80</b>		<b>7'000.00</b>			
3101.00	Betriebs-, Verbrauchsmaterial	5'194.80		2'000.00			
3636.00	Beiträge an private Organisationen ohne Erwerbszweck	5'000.00		5'000.00			
<b>87</b>	<b>Brennstoffe und Energie</b>	<b>19'951.85</b>	<b>228'953.05</b>	<b>78'000.00</b>	<b>215'000.00</b>	<b>29'374.45</b>	<b>237'503.15</b>
	<b>Nettoertrag</b>	<b>209'001.20</b>		<b>137'000.00</b>		<b>208'128.70</b>	
<b>871</b>	<b>Elektrizität</b>		<b>228'953.05</b>		<b>215'000.00</b>		<b>237'503.15</b>
<b>8710</b>	<b>Elektrizität allgemein</b>		<b>228'953.05</b>		<b>215'000.00</b>		<b>237'503.15</b>
4120.00	Gemeindeabgabe BKW		228'953.05		215'000.00		237'503.15
<b>879</b>	<b>Energie</b>	<b>19'951.85</b>		<b>78'000.00</b>		<b>29'374.45</b>	
<b>8792</b>	<b>Energiestadt</b>	<b>19'951.85</b>		<b>78'000.00</b>		<b>29'374.45</b>	
3000.00	Tag-/Sitzungsgelder an Behörden, Kommissionen	4'118.35		5'000.00		2'860.00	
3130.00	Dienstleistungen Dritter	1'771.50		20'000.00			
3636.00	Beiträge an private Organisationen ohne Erwerbszweck	14'062.00		53'000.00		26'514.45	
<b>9</b>	<b>Finanzen und Steuern</b>	<b>7'169'785.63</b>	<b>22'188'692.88</b>	<b>2'197'090.00</b>	<b>18'214'330.00</b>	<b>4'192'653.00</b>	<b>18'799'646.69</b>
	<b>Nettoertrag</b>	<b>15'018'907.25</b>		<b>16'017'240.00</b>		<b>14'606'993.69</b>	
<b>91</b>	<b>Steuern</b>	<b>175'262.21</b>	<b>19'207'124.85</b>	<b>90'000.00</b>	<b>17'683'000.00</b>	<b>97'779.95</b>	<b>18'231'879.85</b>
	<b>Nettoertrag</b>	<b>19'031'862.64</b>		<b>17'593'000.00</b>		<b>18'134'099.90</b>	
<b>910</b>	<b>Steuern</b>	<b>175'262.21</b>	<b>19'207'124.85</b>	<b>90'000.00</b>	<b>17'683'000.00</b>	<b>97'779.95</b>	<b>18'231'879.85</b>

Erfolgsrechnung nach Funktionen		Rechnung 2025		Budget 2025		Rechnung 2024	
		Aufwand	Ertrag	Aufwand	Ertrag	Aufwand	Ertrag
<b>9100</b>	<b>Allgemeine Gemeindesteuern</b>	<b>199'068.56</b>	<b>16'409'437.05</b>	<b>80'000.00</b>	<b>15'430'000.00</b>	<b>93'058.10</b>	<b>15'360'363.30</b>
3180.00	Wertberichtigung gefährdete Steuerguthaben	-56'000.00				19'000.00	
3181.01	Forderungsverluste periodische Steuern	255'068.56		80'000.00		74'058.10	
4000.00	Einkommenssteuern natürliche Personen		14'063'168.70		14'000'000.00		13'402'568.30
4000.20	Nachsteuern und Bussen NP		6'614.30		20'000.00		8'744.85
4000.40	Aktive Steuerauscheidungen Einkommen NP		226'421.30		110'000.00		174'299.35
4000.50	Passive Steuerauscheidungen Einkommen NP		-515'202.00		-600'000.00		-552'067.30
4000.60	Pauschale Steueranrechnung NP		-11'930.95		-7'000.00		-15'055.65
4000.70	Rückstellungen Steuerteilungen NP		169'000.00		-50'000.00		-224'550.00
4001.00	Vermögenssteuern natürliche Personen		1'806'870.50		1'720'000.00		1'648'137.75
4001.40	Aktive Steuerauscheidungen Vermögen NP		98'935.25		55'000.00		78'548.90
4001.50	Passive Steuerauscheidungen Vermögen NP		-138'559.95		-200'000.00		-156'864.40
4002.00	Quellensteuern natürliche Personen		208'639.45		120'000.00		116'965.00
4002.10	Quellensteuern BGSA, Grenzgänger		3'159.45		4'000.00		4'715.10
4010.00	Gewinnsteuer juristische Personen		333'715.50		200'000.00		344'772.10
4010.40	Aktive Steuerauscheidungen Gewinnsteuern JP		178'833.30		100'000.00		560'846.75
4010.50	Passive Steuerauscheidungen Gewinnsteuern JP		-52'577.95		-50'000.00		-43'816.95
4011.00	Kapitalsteuern juristische Personen		-1'406.40		1'000.00		7'062.25
4011.40	Aktive Steuerauscheidungen Kapitalsteuern JP		313.00		1'000.00		287.85
4011.50	Passive Steuerauscheidungen Kapitalsteuern JP		2'511.15		-2'000.00		-2'839.40
4029.00	Eingang abgeschriebener Steuern		30'932.40		8'000.00		8'608.80
<b>9101</b>	<b>Sondersteuern</b>	<b>10'904.55</b>	<b>1'346'962.05</b>	<b>5'000.00</b>	<b>880'000.00</b>	<b>333.30</b>	<b>1'037'762.25</b>
3180.00	Wertberichtigung gefährdete Steuerguthaben					-1'000.00	
3181.02	Forderungsverluste Sondersteuern	10'904.55		5'000.00		1'333.30	
4022.00	Grundstückgewinnsteuern		487'644.55		300'000.00		432'763.75
4022.10	Sonderveranlagungen		859'054.20		580'000.00		604'720.70
4029.00	Eingang abgeschriebener Steuern		263.30				277.80

Erfolgsrechnung nach Funktionen		Rechnung 2025		Budget 2025		Rechnung 2024	
		Aufwand	Ertrag	Aufwand	Ertrag	Aufwand	Ertrag
<b>9102</b>	<b>Liegenschaftssteuern</b>	<b>-34'790.90</b>	<b>1'416'725.75</b>	<b>5'000.00</b>	<b>1'340'000.00</b>	<b>4'388.55</b>	<b>1'800'314.30</b>
3180.00	Wertberichtigung gefährdete Steuerguthaben	-36'000.00		5'000.00		4'000.00	
3181.03	Forderungsverluste Liegenschaftssteuern	1'209.10				388.55	
4021.00	Liegenschaftssteuern		1'416'662.05		1'340'000.00		1'800'399.15
4029.00	Eingang abgeschriebener Steuern		63.70				-84.85
<b>9103</b>	<b>Hundetaxe</b>	<b>80.00</b>	<b>34'000.00</b>		<b>33'000.00</b>		<b>33'440.00</b>
3181.00	Tatsächliche Forderungsverluste	80.00					
4033.00	Hundesteuer		34'000.00		33'000.00		33'440.00
<b>93</b>	<b>Finanz- und Lastenausgleich</b>	<b>1'125'041.00</b>	<b>46'044.00</b>	<b>1'089'500.00</b>	<b>178'800.00</b>	<b>1'085'005.00</b>	<b>43'805.00</b>
	<b>Nettoaufwand</b>		<b>1'078'997.00</b>		<b>910'700.00</b>		<b>1'041'200.00</b>
<b>930</b>	<b>Finanz- und Lastenausgleich</b>	<b>1'125'041.00</b>	<b>46'044.00</b>	<b>1'089'500.00</b>	<b>178'800.00</b>	<b>1'085'005.00</b>	<b>43'805.00</b>
<b>9300</b>	<b>Finanz- und Lastenausgleich</b>	<b>1'125'041.00</b>	<b>46'044.00</b>	<b>1'089'500.00</b>	<b>178'800.00</b>	<b>1'085'005.00</b>	<b>43'805.00</b>
3621.60	Lastenausgleichsbeiträge an Kanton, Neue Aufgabenteilung	1'072'943.00		1'089'500.00		1'055'593.00	
3622.70	Disparitätenabbau Gemeinden	52'098.00				29'412.00	
4621.60	Soziodemografischer Zuschuss		46'044.00		43'800.00		43'805.00
4622.70	Disparitätenabbau Gemeinden				135'000.00		
<b>95</b>	<b>Ertragsanteile, übrige</b>		<b>51'316.50</b>		<b>20'000.00</b>		<b>160'914.55</b>
	<b>Nettoertrag</b>	<b>51'316.50</b>		<b>20'000.00</b>		<b>160'914.55</b>	
<b>950</b>	<b>Ertragsanteile, übrige</b>		<b>51'316.50</b>		<b>20'000.00</b>		<b>160'914.55</b>
<b>9500</b>	<b>Ertragsanteile, übrige</b>		<b>51'316.50</b>		<b>20'000.00</b>		<b>160'914.55</b>

Erfolgsrechnung nach Funktionen		Rechnung 2025		Budget 2025		Rechnung 2024	
		Aufwand	Ertrag	Aufwand	Ertrag	Aufwand	Ertrag
4024.00	Erbschafts- und Schenkungssteuern		30'466.40		10'000.00		149'378.65
4600.00	Ertragsanteile direkte Bundessteuer		20'850.10		10'000.00		11'535.90
<b>96</b>	<b>Vermögens- und Schuldenverwaltung</b>	<b>2'760'910.25</b>	<b>2'884'207.53</b>	<b>151'000.00</b>	<b>331'030.00</b>	<b>152'841.80</b>	<b>360'787.59</b>
	<b>Nettoertrag</b>	<b>123'297.28</b>		<b>180'030.00</b>		<b>207'945.79</b>	
<b>961</b>	<b>Zinsen</b>	<b>86'706.90</b>	<b>159'167.63</b>	<b>51'600.00</b>	<b>130'400.00</b>	<b>55'804.35</b>	<b>145'121.79</b>
<b>9610</b>	<b>Zinsen</b>	<b>86'706.90</b>	<b>159'167.63</b>	<b>51'600.00</b>	<b>130'400.00</b>	<b>55'804.35</b>	<b>145'121.79</b>
3181.15	Tatsächliche Forderungsverluste (NESKO)	23'054.30		3'000.00		1'975.40	
3401.00	Verzinsung kurzfristige Finanzverbindlichkeiten	1'534.00		1'000.00			
3406.00	Verzinsung langfristige Finanzverbindlichkeiten			1'600.00		2'100.00	
3409.00	Übrige Passivzinsen	221.75		250.00		194.40	
3409.90	Interne Verrechnung von kalk. Zinsen und Finanzaufwand SF	40'949.00		35'750.00		37'690.00	
3499.01	Vergütungszinsen (Steuern)	20'947.85		10'000.00		13'844.55	
4400.00	Zinsen flüssige Mittel		27'319.99				3'444.44
4401.00	Zinsen Forderungen und Kontokorrente		825.40		5'000.00		831.10
4401.15	Zinsen Forderungen und Kontokorrente (NESKO)		94'242.60		70'000.00		65'553.70
4402.00	Zinsen kurzfristige Finanzanlagen		3'415.44				36'480.90
4450.00	Erträge aus Darlehen VV		10'964.20		33'000.00		16'411.65
4940.00	Interne Verrechnung von kalk. Zinsen und Finanzaufwand		22'400.00		22'400.00		22'400.00
<b>963</b>	<b>Liegenschaften des Finanzvermögens</b>	<b>2'687'903.35</b>	<b>2'719'839.90</b>	<b>99'400.00</b>	<b>198'080.00</b>	<b>98'737.45</b>	<b>210'546.95</b>
<b>9630</b>	<b>Liegenschaften des Finanzvermögens</b>	<b>2'687'903.35</b>	<b>2'719'839.90</b>	<b>99'400.00</b>	<b>198'080.00</b>	<b>98'737.45</b>	<b>210'546.95</b>
3134.00	Sachversicherungsprämien	1'373.35		1'400.00		1'419.25	
3430.00	Baulicher Unterhalt Liegenschaften FV	8'733.95		15'000.00		16'613.30	
3431.00	Nicht baulicher Unterhalt Liegenschaften FV			1'500.00			

Erfolgsrechnung nach Funktionen	Rechnung 2025		Budget 2025		Rechnung 2024	
	Aufwand	Ertrag	Aufwand	Ertrag	Aufwand	Ertrag
3439.00	Übriger Liegenschaftsaufwand FV	52'653.05		55'500.00		54'404.90
3441.00	Wertberichtigung Sachanlagen FV	78.00				
3893.00	Einlage in Vorfinanzierung des EK	80'165.00				
3896.00	Einlagen in Schwankungsreserve	2'518'600.00				
3930.00	Interne Verrechnung von Betriebs- und Verwaltungskosten	3'900.00		3'600.00		3'900.00
3940.00	Interne Verrechnung von kalk. Zinsen und Finanzaufwand	22'400.00		22'400.00		22'400.00
4260.00	Rückerstattungen und Kostenbeteiligungen Dritter					955.35
4411.00	Gewinn aus Verkäufen von Grundstücken FV		12'000.00			4'072.50
4411.40	Gewinn aus Verkäufen von Gebäuden FV		1'001.00			
4430.00	Pacht- und Mietzinse Liegenschaften FV		129'028.55		130'480.00	128'963.80
4439.00	Übriger Liegenschaftsertrag FV		113.40			
4439.01	Übriger Liegenschaftsertrag FV (Nebenkosten)		50'363.00		52'600.00	59'942.00
4443.00	Wertberichtigung Liegenschaften FV		2'518'600.00			
4893.00	Entnahmen aus Vorfinanzierungen des EK		8'733.95		15'000.00	16'613.30
<b>969</b>	<b>Finanzvermögen</b>	<b>-13'700.00</b>	<b>5'200.00</b>		<b>2'550.00</b>	<b>-1'700.00</b>
<b>9690</b>	<b>Finanzvermögen</b>	<b>-13'700.00</b>	<b>5'200.00</b>		<b>2'550.00</b>	<b>-1'700.00</b>
3180.01	Wertberichtigung auf Forderungen	-13'700.00				-1'700.00
4420.00	Dividenden		1'560.00		1'550.00	1'500.00
4440.00	Marktwertanpassung Wertschriften		3'640.00		1'000.00	140.00
4830.00	Ausserordentliche verschiedene Erträge					3'478.85
<b>97</b>	<b>Rückverteilungen</b>				<b>1'500.00</b>	<b>2'259.70</b>
	<b>Nettoertrag</b>			<b>1'500.00</b>		<b>2'259.70</b>
<b>971</b>	<b>Rückverteilungen aus CO2-Abgabe</b>				<b>1'500.00</b>	<b>2'259.70</b>

Erfolgsrechnung nach Funktionen		Rechnung 2025		Budget 2025		Rechnung 2024	
		Aufwand	Ertrag	Aufwand	Ertrag	Aufwand	Ertrag
<b>9710</b>	<b>Rückverteilung aus CO2-Abgabe</b>				<b>1'500.00</b>		<b>2'259.70</b>
4699.10	Rückverteilung CO2-Abgabe				1'500.00		2'259.70
<b>99</b>	<b>Nicht aufgeteilte Posten</b>	<b>3'108'572.17</b>		<b>866'590.00</b>		<b>2'857'026.25</b>	
	<b>Nettoaufwand</b>		<b>3'108'572.17</b>		<b>866'590.00</b>		<b>2'857'026.25</b>
<b>990</b>	<b>Nicht aufgeteilte Posten</b>	<b>911'183.05</b>		<b>866'590.00</b>		<b>2'738'555.85</b>	
<b>9900</b>	<b>Nicht aufgeteilte Posten</b>	<b>44'593.05</b>				<b>1'748'555.85</b>	
3894.00	Einlagen in finanzpolitische Reserven	44'593.05				1'748'555.85	
<b>9902</b>	<b>SF Vorfinanzierung VV</b>	<b>866'590.00</b>		<b>866'590.00</b>		<b>990'000.00</b>	
3893.00	Einlage in Vorfinanzierung des EK	866'590.00		866'590.00		990'000.00	
<b>999</b>	<b>Abschluss</b>	<b>2'197'389.12</b>				<b>118'470.40</b>	
<b>9990</b>	<b>Abschluss</b>	<b>2'197'389.12</b>				<b>118'470.40</b>	
9000.00	Ertragsüberschuss	2'197'389.12				118'470.40	

**12.3 Erfolgsrechnung nach Sachgruppen**

Erfolgsrechnung nach Sachgruppen		Rechnung 2025		Budget 2025		Rechnung 2024	
		Aufwand	Ertrag	Aufwand	Ertrag	Aufwand	Ertrag
	<b>Erfolgsrechnung</b>	<b>33'445'441.55</b>	<b>33'445'441.55</b>	<b>28'052'620.00</b>	<b>28'052'620.00</b>	<b>30'850'697.60</b>	<b>30'850'697.60</b>
<b>3</b>	<b>Aufwand</b>	<b>31'189'021.33</b>		<b>28'039'840.00</b>		<b>30'643'165.50</b>	
<b>30</b>	<b>Personalaufwand</b>	<b>4'409'078.50</b>		<b>4'385'350.00</b>		<b>4'245'221.04</b>	
<b>300</b>	<b>Behörden und Kommissionen</b>	<b>149'861.80</b>		<b>156'220.00</b>		<b>156'266.60</b>	
3000	Löhne, Tag- und Sitzungsgelder an Behörden u. Kommissionen	149'861.80		156'220.00		156'266.60	
<b>301</b>	<b>Löhne des Verwaltungs- und Betriebspersonals</b>	<b>3'465'738.05</b>		<b>3'403'430.00</b>		<b>3'305'041.65</b>	
3010	Löhne des Verwaltungs- und Betriebspersonals	3'465'738.05		3'403'430.00		3'305'041.65	
<b>302</b>	<b>Löhne der Lehrkräfte</b>	<b>60'019.20</b>		<b>68'200.00</b>		<b>58'726.20</b>	
3020	Löhne der Lehrkräfte	60'019.20		68'200.00		58'726.20	
<b>304</b>	<b>Zulagen</b>	<b>25'689.20</b>		<b>26'900.00</b>		<b>24'612.85</b>	
3040	Betreuungszulagen	25'689.20		26'900.00		24'612.85	
<b>305</b>	<b>Arbeitgeberbeiträge</b>	<b>603'160.35</b>		<b>627'770.00</b>		<b>591'042.90</b>	
3050	AG-Beiträge AHV,IV,EO,ALV,Verwaltungskosten	223'626.35		223'550.00		216'674.85	
3052	AG-Beiträge an Pensionskassen	266'367.10		287'800.00		262'418.15	
3053	AG-Beiträge an Unfallversicherungen	32'068.95		34'640.00		33'297.20	
3054	AG-Beiträge an Familienausgleichskasse	52'124.70		58'210.00		50'449.50	
3055	AG-Beiträge an Krankentaggeldversicherung	28'973.25		23'570.00		28'203.20	
<b>309</b>	<b>Übriger Personalaufwand</b>	<b>104'609.90</b>		<b>102'830.00</b>		<b>109'530.84</b>	
3090	Aus- und Weiterbildung des Personals	80'060.95		69'080.00		88'042.85	

Erfolgsrechnung nach Sachgruppen		Rechnung 2025		Budget 2025		Rechnung 2024	
		Aufwand	Ertrag	Aufwand	Ertrag	Aufwand	Ertrag
3091	Personalwerbung	6'886.55		8'000.00		3'912.64	
3099	Übriger Personalaufwand	17'662.40		25'750.00		17'575.35	
<b>31</b>	<b>Sach- und übriger Betriebsaufwand</b>	<b>4'549'961.58</b>		<b>4'861'110.00</b>		<b>4'160'366.01</b>	
<b>310</b>	<b>Material- und Warenaufwand</b>	<b>532'823.34</b>		<b>635'500.00</b>		<b>571'802.40</b>	
3100	Büromaterial	12'845.10		14'100.00		9'306.90	
3101	Betriebs-, Verbrauchsmaterial	178'017.84		219'100.00		179'692.70	
3102	Drucksachen, Publikationen	43'014.20		56'800.00		69'393.00	
3103	Fachliteratur, Zeitschriften	12'179.08		13'650.00		9'964.78	
3104	Lehrmittel	208'124.01		217'150.00		200'447.42	
3105	Lebensmittel	73'721.90		108'300.00		97'448.60	
3109	Übriger Material- und Warenaufwand	4'921.21		6'400.00		5'549.00	
<b>311</b>	<b>Nicht aktivierbare Anlagen</b>	<b>403'134.35</b>		<b>480'020.00</b>		<b>419'743.17</b>	
3110	Büromöbel und Geräte	35'787.85		43'360.00		17'445.55	
3111	Maschinen, Geräte und Fahrzeuge	228'233.75		290'160.00		290'379.07	
3112	Kleider, Wäsche, Vorhänge	21'399.05		23'000.00		48'821.10	
3113	Hardware	63'525.35		63'500.00		46'316.55	
3118	Immateriellen Anlagen	54'188.35		57'500.00		13'066.90	
3119	Übrige nicht aktivierbare Anlagen			2'500.00		3'714.00	
<b>312</b>	<b>Ver- u. Entsorgung Liegenschaften Verwaltungsvermögen</b>	<b>319'753.21</b>		<b>340'750.00</b>		<b>349'422.49</b>	
3120	Ver- und Entsorgung Liegenschaften Verwaltungsvermögen	319'753.21		340'750.00		349'422.49	
<b>313</b>	<b>Dienstleistungen und Honorare</b>	<b>1'341'548.34</b>		<b>1'485'390.00</b>		<b>1'310'504.20</b>	
3130	Dienstleistungen Dritter	959'369.89		1'101'340.00		934'794.35	
3131	Planungen und Projektierungen Dritter	35'804.25		38'000.00		19'415.10	

Erfolgsrechnung nach Sachgruppen		Rechnung 2025		Budget 2025		Rechnung 2024	
		Aufwand	Ertrag	Aufwand	Ertrag	Aufwand	Ertrag
3132	Honorare ext. Berater, Gutachter, Fachexp. etc.	146'225.05		133'500.00		152'183.65	
3133	Informatik-Nutzungsaufwand	82'613.15		88'500.00		90'354.85	
3134	Sachversicherungsprämien	67'342.00		67'550.00		64'570.55	
3136	Honorare privatärztlicher Tätigkeit	30'732.90		33'000.00		30'454.80	
3137	Steuern und Abgaben	18'631.10		22'700.00		18'360.90	
3139	Lehrlingsprüfungen	830.00		800.00		370.00	
<b>314</b>	<b>Baulicher Unterhalt und betrieblicher Unterhalt</b>	<b>1'066'608.90</b>		<b>1'218'800.00</b>		<b>874'954.35</b>	
3140	Unterhalt an Grundstücken	6'897.55		30'000.00		19'684.40	
3141	Unterhalt Strassen/Verkehrswege	380'187.55		392'000.00		391'560.50	
3142	Unterhalt Wasserbau	74'466.70		135'000.00		132'399.75	
3143	Unterhalt übrige Tiefbauten	313'155.95		400'000.00		112'529.95	
3144	Unterhalt Hochbauten, Gebäude	291'901.15		261'800.00		218'779.75	
<b>315</b>	<b>Unterhalt Mobilien und immaterielle Anlagen</b>	<b>259'182.34</b>		<b>270'500.00</b>		<b>254'709.51</b>	
3150	Unterhalt Büromöbel und Geräte	618.45		2'150.00		2'032.15	
3151	Unterh.App.,Masch.,Geräte,Fahrz.,Werkz.	128'000.50		134'100.00		111'016.25	
3153	Informatik-Unterhalt (Hardware)	5'977.80		9'000.00		25'551.35	
3158	Unterhalt immaterielle Anlagen	122'501.04		123'500.00		114'819.76	
3159	Unterhalt übrige mobile Anlagen	2'084.55		1'750.00		1'290.00	
<b>316</b>	<b>Mieten, Leasing, Pachten, Benützungsgebühren</b>	<b>132'288.15</b>		<b>118'430.00</b>		<b>125'219.45</b>	
3160	Miete und Pacht Liegenschaften	60'628.50		59'730.00		60'628.50	
3161	Mieten, Benützungskosten Anlagen	71'659.65		58'700.00		64'590.95	
<b>317</b>	<b>Spesenentschädigungen</b>	<b>161'507.95</b>		<b>145'270.00</b>		<b>108'681.70</b>	
3170	Reisekosten und Spesen	19'524.80		19'200.00		16'126.90	
3171	Exkursionen, Schulreisen und Lager	141'983.15		126'070.00		92'554.80	

Erfolgsrechnung nach Sachgruppen		Rechnung 2025		Budget 2025		Rechnung 2024	
		Aufwand	Ertrag	Aufwand	Ertrag	Aufwand	Ertrag
<b>318</b>	<b>Wertberichtigungen auf Forderungen</b>	<b>189'464.01</b>		<b>100'500.00</b>		<b>103'220.70</b>	
3180	Wertberichtigungen auf Forderungen	-107'700.00		7'000.00		20'300.00	
3181	Tatsächliche Forderungsverluste	297'164.01		93'500.00		82'920.70	
<b>319</b>	<b>Verschiedener Betriebsaufwand</b>	<b>143'650.99</b>		<b>65'950.00</b>		<b>42'108.04</b>	
3192	Abgeltung von Rechten	28'424.80		10'800.00		2'540.80	
3199	Übriger Betriebsaufwand	115'226.19		55'150.00		39'567.24	
<b>33</b>	<b>Abschreibungen Verwaltungsvermögen</b>	<b>976'379.95</b>		<b>1'273'660.00</b>		<b>955'132.65</b>	
<b>330</b>	<b>Sachanlagen VV</b>	<b>805'598.95</b>		<b>1'090'610.00</b>		<b>784'350.65</b>	
3300	Planmässige Abschreibungen Sachanlagen	805'598.95		1'090'610.00		784'350.65	
<b>332</b>	<b>Abschreibungen immaterielle Anlagen</b>	<b>170'781.00</b>		<b>183'050.00</b>		<b>170'782.00</b>	
3320	Planmässige Abschreibungen immaterielle Anlagen	170'781.00		183'050.00		170'782.00	
<b>34</b>	<b>Finanzaufwand</b>	<b>125'117.60</b>		<b>120'600.00</b>		<b>124'847.15</b>	
<b>340</b>	<b>Zinsaufwand</b>	<b>42'704.75</b>		<b>38'600.00</b>		<b>39'984.40</b>	
3401	Verzinsung kurzfristige Finanzverbindlichkeiten	1'534.00		1'000.00			
3406	Verzinsung langfristige Finanzverbindlichkeiten			1'600.00		2'100.00	
3409	Übrige Passivzinsen	41'170.75		36'000.00		37'884.40	
<b>343</b>	<b>Liegenschaftsaufwand Finanzvermögen</b>	<b>61'387.00</b>		<b>72'000.00</b>		<b>71'018.20</b>	
3430	Baulicher Unterhalt Liegenschaften FV	8'733.95		15'000.00		16'613.30	
3431	Nicht baulicher Unterhalt Liegenschaften FV			1'500.00			
3439	Übriger Liegenschaftsaufwand FV	52'653.05		55'500.00		54'404.90	

Erfolgsrechnung nach Sachgruppen		Rechnung 2025		Budget 2025		Rechnung 2024	
		Aufwand	Ertrag	Aufwand	Ertrag	Aufwand	Ertrag
<b>344</b>	<b>Wertberichtigungen Anlagen FV</b>	<b>78.00</b>					
3441	Wertberichtigung Sachanlagen FV	78.00					
<b>349</b>	<b>Verschiedener Finanzaufwand</b>	<b>20'947.85</b>		<b>10'000.00</b>		<b>13'844.55</b>	
3499	Übriger Finanzaufwand	20'947.85		10'000.00		13'844.55	
<b>35</b>	<b>Einlagen in Fonds und Spezialfinanzierungen</b>	<b>635'237.90</b>		<b>535'620.00</b>		<b>1'558'294.10</b>	
<b>351</b>	<b>Einlagen in Fonds u.Spez.fin.im EK</b>	<b>635'237.90</b>		<b>535'620.00</b>		<b>1'558'294.10</b>	
3510	Einlagen in Spezialfinanzierungen EK	635'237.90		535'620.00		1'558'294.10	
<b>36</b>	<b>Transferaufwand</b>	<b>16'691'769.75</b>		<b>15'794'010.00</b>		<b>15'720'009.75</b>	
<b>361</b>	<b>Entschädigungen an Gemeinwesen</b>	<b>7'075'458.85</b>		<b>7'116'400.00</b>		<b>6'644'164.85</b>	
3610	Entschädigungen an Bund					20'166.40	
3611	Entschädigungen an Kantone u. Konkordate	5'863'096.60		5'893'000.00		5'530'808.60	
3612	Entsch.an Gemeinden und Gemeindeverbände	1'197'346.55		1'200'400.00		1'093'189.85	
3614	Entschädigungen an öffentliche Unternehmungen	15'015.70		23'000.00			
<b>362</b>	<b>Finanz- und Lastenausgleich</b>	<b>1'125'041.00</b>		<b>1'089'500.00</b>		<b>1'085'005.00</b>	
3621	Finanz- und Lastenausgleich an Kanton	1'072'943.00		1'089'500.00		1'055'593.00	
3622	Finanz- und Lastenausgleich a.Gde.u.Gde.verbände	52'098.00				29'412.00	
<b>363</b>	<b>Beiträge an Gemeinwesen und Dritte</b>	<b>8'491'268.90</b>		<b>7'588'110.00</b>		<b>7'990'839.90</b>	
3631	Beiträge an Kantone und Konkordate	2'184'769.15		2'387'250.00		2'245'264.45	
3632	Beiträge an Gemeinden und Gemeindeverbände	1'022'007.20		975'690.00		934'460.80	
3634	Beiträge an öffentliche Unternehmungen	270'371.80		281'300.00		294'651.05	

Erfolgsrechnung nach Sachgruppen		Rechnung 2025		Budget 2025		Rechnung 2024	
		Aufwand	Ertrag	Aufwand	Ertrag	Aufwand	Ertrag
3635	Beiträge an private Unternehmungen	327'174.60		305'450.00		330'465.25	
3636	Beiträge an priv. Organisationen ohne Erwerbszweck	269'416.30		327'920.00		257'035.65	
3637	Beiträge an private Haushalte	4'417'529.85		3'310'500.00		3'928'962.70	
<b>365</b>	<b>Wertberichtigungen Beteiligungen VV</b>	<b>1.00</b>					
3650	Wertberichtigungen Beteiligungen VV	1.00					
<b>38</b>	<b>Ausserordentlicher Aufwand</b>	<b>3'617'001.05</b>		<b>866'590.00</b>		<b>3'685'094.80</b>	
<b>389</b>	<b>Einlagen in das Eigenkapital</b>	<b>3'617'001.05</b>		<b>866'590.00</b>		<b>3'685'094.80</b>	
3893	Einlagen in Vorfinanzierungen des EK	1'053'808.00		866'590.00		1'936'538.95	
3894	Einlagen in finanzpolitische Reserven	44'593.05				1'748'555.85	
3896	Einlagen in Neubewertungsreserven	2'518'600.00					
<b>39</b>	<b>Interne Verrechnungen</b>	<b>184'475.00</b>		<b>202'900.00</b>		<b>194'200.00</b>	
<b>390</b>	<b>Material- und Warenbezüge</b>	<b>4'000.00</b>		<b>4'000.00</b>		<b>10'000.00</b>	
3900	Int. Verrechnung von Material- und Warenbezügen	4'000.00		4'000.00		10'000.00	
<b>391</b>	<b>Dienstleistungen</b>	<b>107'175.00</b>		<b>125'900.00</b>		<b>110'900.00</b>	
3910	Int. Verrechnung von Dienstleistungen	107'175.00		125'900.00		110'900.00	
<b>392</b>	<b>Pacht, Mieten, Benützungskosten</b>	<b>47'000.00</b>		<b>47'000.00</b>		<b>47'000.00</b>	
3920	Int. Verrechnung von Pacht, Mieten, Benützungskosten	47'000.00		47'000.00		47'000.00	
<b>393</b>	<b>Betriebs- und Verwaltungskosten</b>	<b>3'900.00</b>		<b>3'600.00</b>		<b>3'900.00</b>	
3930	Int. Verr. von Betriebs- und Verwaltungskosten	3'900.00		3'600.00		3'900.00	

Erfolgsrechnung nach Sachgruppen		Rechnung 2025		Budget 2025		Rechnung 2024	
		Aufwand	Ertrag	Aufwand	Ertrag	Aufwand	Ertrag
<b>394</b>	<b>Kalk. Zinsen und Finanzaufwand</b>	<b>22'400.00</b>		<b>22'400.00</b>		<b>22'400.00</b>	
3940	Int. Verr. von kalk. Zinsen und Finanzaufwand	22'400.00		22'400.00		22'400.00	
<b>4</b>	<b>Ertrag</b>		<b>33'249'795.47</b>		<b>27'599'150.00</b>		<b>30'693'244.68</b>
<b>40</b>	<b>Fiskalertrag</b>		<b>19'237'591.25</b>		<b>17'693'000.00</b>		<b>18'381'258.50</b>
<b>400</b>	<b>Direkte Steuern natürliche Personen</b>		<b>15'917'116.05</b>		<b>15'172'000.00</b>		<b>14'485'441.90</b>
4000	Einkommenssteuern natürliche Personen		13'938'071.35		13'473'000.00		12'793'939.55
4001	Vermögenssteuern natürliche Personen		1'767'245.80		1'575'000.00		1'569'822.25
4002	Quellensteuern natürliche Personen		211'798.90		124'000.00		121'680.10
<b>401</b>	<b>Direkte Steuern juristische Personen</b>		<b>461'388.60</b>		<b>250'000.00</b>		<b>866'312.60</b>
4010	Gewinnsteuern juristische Personen		459'970.85		250'000.00		861'801.90
4011	Kapitalsteuern juristische Personen		1'417.75				4'510.70
<b>402</b>	<b>Übrige direkte Steuern</b>		<b>2'825'086.60</b>		<b>2'238'000.00</b>		<b>2'996'064.00</b>
4021	Grundsteuern		1'416'662.05		1'340'000.00		1'800'399.15
4022	Vermögensgewinnsteuern		1'346'698.75		880'000.00		1'037'484.45
4024	Erbschafts- und Schenkungssteuern		30'466.40		10'000.00		149'378.65
4029	Eingang abgeschriebene Steuern		31'259.40		8'000.00		8'801.75
<b>403</b>	<b>Besitz- und Aufwandsteuern</b>		<b>34'000.00</b>		<b>33'000.00</b>		<b>33'440.00</b>
4033	Hundesteuer		34'000.00		33'000.00		33'440.00
<b>41</b>	<b>Regalien und Konzessionen</b>		<b>228'953.05</b>		<b>215'000.00</b>		<b>237'503.15</b>
<b>412</b>	<b>Konzessionen</b>		<b>228'953.05</b>		<b>215'000.00</b>		<b>237'503.15</b>

Erfolgsrechnung nach Sachgruppen		Rechnung 2025		Budget 2025		Rechnung 2024	
		Aufwand	Ertrag	Aufwand	Ertrag	Aufwand	Ertrag
4120	Konzessionen		228'953.05		215'000.00		237'503.15
<b>42</b>	<b>Entgelte</b>		<b>4'802'252.19</b>		<b>3'534'700.00</b>		<b>5'224'976.28</b>
<b>420</b>	<b>Ersatzabgaben</b>		<b>429'637.50</b>		<b>410'000.00</b>		<b>413'660.75</b>
4200	Ersatzabgaben		429'637.50		410'000.00		413'660.75
<b>421</b>	<b>Gebühren für Amtshandlungen</b>		<b>191'196.65</b>		<b>263'300.00</b>		<b>188'072.95</b>
4210	Gebühren für Amtshandlungen		191'196.65		263'300.00		188'072.95
<b>424</b>	<b>Benützungsgebühren und Dienstleistungen</b>		<b>1'931'817.27</b>		<b>1'751'200.00</b>		<b>2'982'138.38</b>
4240	Benützungsgebühren und Dienstleistungen		1'931'817.27		1'751'200.00		2'982'138.38
<b>425</b>	<b>Erlös aus Verkäufen</b>		<b>385'289.35</b>		<b>387'200.00</b>		<b>371'310.35</b>
4250	Verkäufe		385'289.35		387'200.00		371'310.35
<b>426</b>	<b>Rückererstattungen</b>		<b>1'847'725.62</b>		<b>707'000.00</b>		<b>1'256'566.14</b>
4260	Rückererstattungen und Kostenbeteiligungen Dritter		1'847'725.62		707'000.00		1'256'566.14
<b>427</b>	<b>Bussen</b>		<b>16'585.80</b>		<b>16'000.00</b>		<b>13'227.71</b>
4270	Bussen		16'585.80		16'000.00		13'227.71
<b>43</b>	<b>Verschiedene Erträge</b>		<b>83'033.00</b>				<b>925'074.95</b>
<b>430</b>	<b>Verschiedene betriebliche Erträge</b>		<b>83'033.00</b>				<b>925'074.95</b>
4309	Übriger betrieblicher Ertrag		83'033.00				925'074.95
<b>44</b>	<b>Finanzertrag</b>		<b>3'142'813.13</b>		<b>552'900.00</b>		<b>507'741.24</b>

Erfolgsrechnung nach Sachgruppen		Rechnung 2025		Budget 2025		Rechnung 2024	
		Aufwand	Ertrag	Aufwand	Ertrag	Aufwand	Ertrag
<b>440</b>	<b>Zinsertrag</b>		<b>166'752.43</b>		<b>110'750.00</b>		<b>144'000.14</b>
4400	Zinsen flüssige Mittel		27'319.99				3'444.44
4401	Zinsen Forderungen und Kontokorrente		95'068.00		75'000.00		66'384.80
4402	Zinsen kurzfristige Finanzanlagen		3'415.44				36'480.90
4409	Übrige Zinsen von Finanzvermögen		40'949.00		35'750.00		37'690.00
<b>441</b>	<b>Realisierte Gewinne FV</b>		<b>13'001.00</b>				<b>4'072.50</b>
4411	Gewinn aus Verkäufen von Sachanlagen FV		13'001.00				4'072.50
<b>442</b>	<b>Beteiligungsertrag FV</b>		<b>1'560.00</b>		<b>1'550.00</b>		<b>1'500.00</b>
4420	Dividenden		1'560.00		1'550.00		1'500.00
<b>443</b>	<b>Liegenschaftsertrag FV</b>		<b>179'504.95</b>		<b>183'080.00</b>		<b>188'905.80</b>
4430	Pacht- und Mietzinse Liegenschaften FV		129'028.55		130'480.00		128'963.80
4439	Übriger Liegenschaftsertrag FV		50'476.40		52'600.00		59'942.00
<b>444</b>	<b>Wertberichtigungen Anlagen FV</b>		<b>2'522'240.00</b>		<b>1'000.00</b>		<b>140.00</b>
4440	Marktwertanpassungen Wertschriften		3'640.00		1'000.00		140.00
4443	Marktwertanpassungen Liegenschaften		2'518'600.00				
<b>445</b>	<b>Finanzertrag an Darlehen und Beteiligungen VV</b>		<b>10'964.20</b>		<b>33'000.00</b>		<b>16'411.65</b>
4450	Erträge aus Darlehen VV		10'964.20		33'000.00		16'411.65
<b>446</b>	<b>Finanzertrag von öffentlichen Unternehmungen</b>		<b>1'500.00</b>		<b>1'500.00</b>		<b>1'500.00</b>
4463	Öff. Unternehmen als AG o.a.priv.rechtl.Org.form		1'500.00		1'500.00		1'500.00
<b>447</b>	<b>Liegenschaftsertrag VV</b>		<b>212'571.15</b>		<b>202'020.00</b>		<b>151'211.15</b>

Erfolgsrechnung nach Sachgruppen		Rechnung 2025		Budget 2025		Rechnung 2024	
		Aufwand	Ertrag	Aufwand	Ertrag	Aufwand	Ertrag
4470	Pacht- und Mietzinse Liegenschaften VV		171'816.65		169'000.00		101'646.65
4471	Vergütung Dienstwohnungen VV		28'320.00		28'320.00		28'320.00
4472	Vergütung für Benützungen Liegenschaften VV		12'434.50		4'700.00		8'744.50
4479	Übrige Erträge Liegenschaften VV						12'500.00
<b>448</b>	<b>Erträge von gemieteten Liegenschaften</b>		<b>34'719.40</b>		<b>20'000.00</b>		
4489	Übr. Erträge von gemieteten Liegenschaften		34'719.40		20'000.00		
<b>45</b>	<b>Entnahmen Fonds und Spezialfinanzierungen</b>		<b>414'259.15</b>		<b>487'050.00</b>		<b>210'086.85</b>
<b>451</b>	<b>Entnahmen aus Fonds u.Spez.fin.EK</b>		<b>414'259.15</b>		<b>487'050.00</b>		<b>210'086.85</b>
4510	Entnahmen aus Spezialfinanzierungen des EK		414'259.15		487'050.00		210'086.85
<b>46</b>	<b>Transferertrag</b>		<b>5'146'641.30</b>		<b>4'896'600.00</b>		<b>4'988'968.91</b>
<b>460</b>	<b>Ertragsanteile</b>		<b>20'850.10</b>		<b>10'000.00</b>		<b>11'535.90</b>
4600	Anteil an Bundeserträgen		20'850.10		10'000.00		11'535.90
<b>461</b>	<b>Entschädigungen von Gemeinwesen</b>		<b>4'439'704.43</b>		<b>4'042'900.00</b>		<b>4'302'077.20</b>
4610	Entschädigungen vom Bund		8'307.20		6'000.00		2'534.40
4611	Entschädigungen von Kantonen u. Konkordaten		3'927'286.98		3'546'800.00		3'784'261.30
4612	Entschädigungen von Gemeinden und Gemeindeverbänden		504'110.25		490'100.00		515'281.50
<b>462</b>	<b>Finanz- und Lastenausgleich</b>		<b>46'044.00</b>		<b>178'800.00</b>		<b>43'805.00</b>
4621	Finanz- u.Lastenausgl. v.Kantonen u.Konkordaten		46'044.00		43'800.00		43'805.00
4622	Finanz-u.Lastenausgl.v.Gde.u.Gde.verbänden				135'000.00		
<b>463</b>	<b>Beiträge von Gemeinwesen und Dritten</b>		<b>640'042.77</b>		<b>663'400.00</b>		<b>629'291.11</b>

Erfolgsrechnung nach Sachgruppen		Rechnung 2025		Budget 2025		Rechnung 2024	
		Aufwand	Ertrag	Aufwand	Ertrag	Aufwand	Ertrag
4631	Beiträge von Kantonen u. Konkordaten		90'577.80		114'600.00		104'976.60
4632	Beiträge von Gemeinden und Gemeindeverbänden		127'421.55		104'800.00		127'426.80
4634	Beiträge von öffentl. Unternehmungen		37'933.00		36'000.00		38'186.00
4637	Beiträge von privaten Haushalten		384'110.42		408'000.00		358'701.71
<b>469</b>	<b>Übriger Transferertrag</b>				<b>1'500.00</b>		<b>2'259.70</b>
4699	Rückverteilungen				1'500.00		2'259.70
<b>48</b>	<b>Ausserordentlicher Ertrag</b>		<b>9'777.40</b>		<b>17'000.00</b>		<b>23'434.80</b>
<b>483</b>	<b>Ausserordentliche verschiedene Erträge</b>						<b>3'478.85</b>
<b>489</b>	<b>Entnahmen aus dem Eigenkapital</b>		<b>9'777.40</b>		<b>17'000.00</b>		<b>19'955.95</b>
4893	Entnahmen aus Vorfinanzierungen des EK		9'777.40		17'000.00		19'955.95
<b>49</b>	<b>Interne Verrechnungen</b>		<b>184'475.00</b>		<b>202'900.00</b>		<b>194'200.00</b>
<b>490</b>	<b>Material- und Warenbezüge</b>		<b>4'000.00</b>		<b>4'000.00</b>		<b>10'000.00</b>
4900	Int. Verr. von Material- u. Warenbezügen		4'000.00		4'000.00		10'000.00
<b>491</b>	<b>Dienstleistungen</b>		<b>107'175.00</b>		<b>125'900.00</b>		<b>110'900.00</b>
4910	Int. Verr. von Dienstleistungen		107'175.00		125'900.00		110'900.00
<b>492</b>	<b>Pacht, Mieten, Benützungskosten</b>		<b>47'000.00</b>		<b>47'000.00</b>		<b>47'000.00</b>
4920	Int. Verr. von Pacht, Mieten, Benützungskosten		47'000.00		47'000.00		47'000.00
<b>493</b>	<b>Betriebs- und Verwaltungskosten</b>		<b>3'900.00</b>		<b>3'600.00</b>		<b>3'900.00</b>
4930	Int. Verr. von Betriebs- und Verwaltungskosten		3'900.00		3'600.00		3'900.00

Erfolgsrechnung nach Sachgruppen		Rechnung 2025		Budget 2025		Rechnung 2024	
		Aufwand	Ertrag	Aufwand	Ertrag	Aufwand	Ertrag
<b>494</b>	<b>Kalk. Zinsen und Finanzaufwand</b>		<b>22'400.00</b>		<b>22'400.00</b>		<b>22'400.00</b>
4940	Int. Verr. v. kalk. Zinsen und Finanzaufwand		22'400.00		22'400.00		22'400.00
<b>9</b>	<b>Abschlusskonten</b>	<b>2'256'420.22</b>	<b>195'646.08</b>	<b>12'780.00</b>	<b>453'470.00</b>	<b>207'532.10</b>	<b>157'452.92</b>
<b>90</b>	<b>Abschluss Erfolgsrechnung</b>	<b>2'256'420.22</b>	<b>195'646.08</b>	<b>12'780.00</b>	<b>453'470.00</b>	<b>207'532.10</b>	<b>157'452.92</b>
<b>900</b>	<b>Abschluss Erfolgsrechnung</b>	<b>2'256'420.22</b>	<b>195'646.08</b>	<b>12'780.00</b>	<b>453'470.00</b>	<b>207'532.10</b>	<b>157'452.92</b>
9000	Ertragsüberschuss	2'197'389.12				118'470.40	
9010	Abschluss SF und Fonds im EK, Ertragsüberschuss	59'031.10		12'780.00		89'061.70	
9011	Abschluss SF und Fonds im EK, Aufwandüberschuss		195'646.08		453'470.00		157'452.92

**12.4 Investitionsrechnung nach Funktionen**

Investitionsrechnung nach Funktionen		Rechnung 2025		Budget 2025		Rechnung 2024	
		Ausgaben	Einnahmen	Ausgaben	Einnahmen	Ausgaben	Einnahmen
<b>INVESTITIONSRECHNUNG</b>		<b>2'280'593.70</b>	<b>2'280'593.70</b>	<b>5'395'000.00</b>	<b>5'395'000.00</b>	<b>4'178'103.20</b>	<b>4'178'103.20</b>
<b>0</b>	<b>Allgemeine Verwaltung</b>	<b>60'153.80</b>		<b>200'000.00</b>			
	Nettoausgaben		<b>60'153.80</b>		<b>200'000.00</b>		
<b>02</b>	<b>Allgemeine Dienste</b>	<b>60'153.80</b>		<b>200'000.00</b>			
	Nettoausgaben		<b>60'153.80</b>		<b>200'000.00</b>		
<b>029</b>	<b>Verwaltungsliegenschaften</b>	<b>60'153.80</b>		<b>200'000.00</b>			
	Nettoausgaben		<b>60'153.80</b>		<b>200'000.00</b>		
<b>0290</b>	<b>Verwaltungsliegenschaft Kernstrasse 1</b>			<b>200'000.00</b>			
5040.03	Sanierung Verwaltungsräumlichkeiten			200'000.00			
<b>0291</b>	<b>Verwaltungsliegenschaft Mehrzweckgebäude</b>	<b>60'153.80</b>					
5040.03	Belagsanierung Areal MZG/Unterstand Werkhof	60'153.80					
<b>1</b>	<b>Öffentliche Ordnung und Sicherheit, Verteidigung</b>	<b>-75'364.90</b>		<b>190'000.00</b>		<b>56'121.05</b>	
	Nettoausgaben				<b>190'000.00</b>		<b>56'121.05</b>
	Nettoeinnahmen	<b>75'364.90</b>					
<b>15</b>	<b>Feuerwehr</b>			<b>190'000.00</b>			
	Nettoausgaben				<b>190'000.00</b>		
<b>150</b>	<b>Feuerwehr</b>			<b>190'000.00</b>			
	Nettoausgaben				<b>190'000.00</b>		

Investitionsrechnung nach Funktionen		Rechnung 2025		Budget 2025		Rechnung 2024	
		Ausgaben	Einnahmen	Ausgaben	Einnahmen	Ausgaben	Einnahmen
<b>1500</b>	<b>Feuerwehr</b>			<b>190'000.00</b>			
5060.02	Atemschutzfahrzeug			190'000.00			
<b>16</b>	<b>Verteidigung</b>	<b>-75'364.90</b>				<b>56'121.05</b>	
	<b>Nettoausgaben</b>						<b>56'121.05</b>
	<b>Nettoeinnahmen</b>	<b>75'364.90</b>					
<b>162</b>	<b>Zivile Verteidigung</b>	<b>-75'364.90</b>				<b>56'121.05</b>	
	<b>Nettoausgaben</b>						<b>56'121.05</b>
	<b>Nettoeinnahmen</b>	<b>75'364.90</b>					
<b>1620</b>	<b>Zivilschutz</b>	<b>-75'364.90</b>				<b>56'121.05</b>	
5040.01	Sanierung Küche ZSA	-75'364.90				56'121.05	
<b>2</b>	<b>Bildung</b>	<b>115'279.05</b>		<b>250'000.00</b>		<b>1'511'188.40</b>	
	<b>Nettoausgaben</b>		<b>115'279.05</b>		<b>250'000.00</b>		<b>1'511'188.40</b>
<b>21</b>	<b>Obligatorische Schule</b>	<b>115'279.05</b>		<b>250'000.00</b>		<b>1'511'188.40</b>	
	<b>Nettoausgaben</b>		<b>115'279.05</b>		<b>250'000.00</b>		<b>1'511'188.40</b>
<b>217</b>	<b>Schulliegenschaften</b>	<b>115'279.05</b>		<b>250'000.00</b>		<b>1'511'188.40</b>	
	<b>Nettoausgaben</b>		<b>115'279.05</b>		<b>250'000.00</b>		<b>1'511'188.40</b>
<b>2171</b>	<b>Schulhaus Utzigen</b>	<b>111'295.55</b>		<b>250'000.00</b>		<b>132'424.85</b>	
5040.02	Gesamterneuerung Schulanlage Utzigen	111'295.55		250'000.00		132'424.85	
<b>2172</b>	<b>Schulhaus Lindental</b>	<b>7'000.00</b>				<b>81'843.95</b>	
5040.02	SH Lindental Sanierung Heizung (Wärmeerzeugung)	7'000.00				81'843.95	

Investitionsrechnung nach Funktionen		Rechnung 2025		Budget 2025		Rechnung 2024	
		Ausgaben	Einnahmen	Ausgaben	Einnahmen	Ausgaben	Einnahmen
<b>2173</b>	<b>Schulhaus Vechigen</b>	<b>-3'016.50</b>				<b>1'222'159.70</b>	
5040.02	SH Vechigen Sanierung Fenster, Elektro, Sanitär, Innenausb.	-3'016.50				1'222'159.70	
<b>2175</b>	<b>Kindergärten</b>					<b>74'759.90</b>	
5040.01	Neubau Kindergarten Sinneringen					74'759.90	
<b>6</b>	<b>Verkehr und Nachrichtenübermittlung</b>	<b>712'257.25</b>		<b>1'170'000.00</b>		<b>1'009'154.05</b>	
	<b>Nettoausgaben</b>		<b>712'257.25</b>		<b>1'170'000.00</b>		<b>1'009'154.05</b>
<b>61</b>	<b>Strassenverkehr</b>	<b>712'257.25</b>		<b>1'170'000.00</b>		<b>1'009'154.05</b>	
	<b>Nettoausgaben</b>		<b>712'257.25</b>		<b>1'170'000.00</b>		<b>1'009'154.05</b>
<b>615</b>	<b>Gemeindestrassen</b>	<b>712'257.25</b>		<b>1'170'000.00</b>		<b>1'009'154.05</b>	
	<b>Nettoausgaben</b>		<b>712'257.25</b>		<b>1'170'000.00</b>		<b>1'009'154.05</b>
<b>6150</b>	<b>Gemeindestrassen</b>	<b>712'257.25</b>		<b>1'170'000.00</b>		<b>1'009'154.05</b>	
5010.16	Verkehrerschliessung ZPP Nr. XI "Kern Boll Süd"			300'000.00			
5010.20	Sanierung Radelfingenstrasse					751'361.65	
5010.21	Beleuchtung Strassen	119'202.20				16'736.65	
5010.22	Sanierung Lauterbachstrasse 2. Etappe	347'840.90		100'000.00		101'615.15	
5010.24	Sanierung Arnistrasse 4.+5. Etappe					100'095.85	
5010.25	Sanierung Rainackerweg	134'329.85		50'000.00		39'344.75	
5010.26	Sanierung Wuhlstrasse	6'598.95		700'000.00			
5010.30	Sanierung Strasse Vechigen Dorf Kirche bis Hausnr. 14	104'285.35					
5060.06	Ersatz Traktor			20'000.00			
<b>7</b>	<b>Umweltschutz und Raumordnung</b>	<b>1'422'693.65</b>	<b>45'574.85</b>	<b>3'535'000.00</b>	<b>50'000.00</b>	<b>1'590'506.95</b>	<b>11'132.75</b>

Investitionsrechnung nach Funktionen		Rechnung 2025		Budget 2025		Rechnung 2024	
		Ausgaben	Einnahmen	Ausgaben	Einnahmen	Ausgaben	Einnahmen
	<b>Nettoausgaben</b>		<b>1'377'118.80</b>		<b>3'485'000.00</b>		<b>1'579'374.20</b>
<b>71</b>	<b>Wasserversorgung</b>	<b>877'476.30</b>	<b>45'574.85</b>	<b>500'000.00</b>		<b>822'867.00</b>	<b>11'132.75</b>
	<b>Nettoausgaben</b>		<b>831'901.45</b>		<b>500'000.00</b>		<b>811'734.25</b>
<b>710</b>	<b>Wasserversorgung</b>	<b>877'476.30</b>	<b>45'574.85</b>	<b>500'000.00</b>		<b>822'867.00</b>	<b>11'132.75</b>
	<b>Nettoausgaben</b>		<b>831'901.45</b>		<b>500'000.00</b>		<b>811'734.25</b>
<b>7101</b>	<b>Wasserversorgung (Gemeindebetrieb)</b>	<b>877'476.30</b>	<b>45'574.85</b>	<b>500'000.00</b>		<b>822'867.00</b>	<b>11'132.75</b>
5031.05	Erschliessung ZPP Nr. XI "Kern Boll Süd"			100'000.00			
5031.14	Wasserleitung Sangernweg	14'893.85		100'000.00		236'893.55	
5031.18	WVL Wilerzone Littewil / Anschluss neues Reservoir WVU	13'941.50					
5031.21	Sanierung Wasserleitung Rainackerweg	83'029.15				85'973.45	
5031.22	Ersatz Trinkwasserleitung Vechigen Dorf	65'611.80		300'000.00			
5450.02	Überbrückungskredit an Wasserversorgung Utzigen	700'000.00				500'000.00	
6350.04	Investitionsbeiträge WVL Rainackerweg		12'000.00				
6370.03	Investitionsbeiträge Wasserleitung Sangernweg						11'132.75
6370.04	Investitionsbeiträge Wasserleitung Rainackerweg		33'574.85				
<b>72</b>	<b>Abwasserentsorgung</b>	<b>447'078.75</b>		<b>1'735'000.00</b>		<b>713'963.00</b>	
	<b>Nettoausgaben</b>		<b>447'078.75</b>		<b>1'735'000.00</b>		<b>713'963.00</b>
<b>720</b>	<b>Abwasserentsorgung</b>	<b>447'078.75</b>		<b>1'735'000.00</b>		<b>713'963.00</b>	
	<b>Nettoausgaben</b>		<b>447'078.75</b>		<b>1'735'000.00</b>		<b>713'963.00</b>
<b>7201</b>	<b>Abwasserentsorgung (Gemeindebetrieb)</b>	<b>447'078.75</b>		<b>1'735'000.00</b>		<b>713'963.00</b>	
5032.04	Erschliessung ZPP Nr. XI "Kern Boll Süd"	9'830.15		600'000.00		19'859.65	
5032.06	Erschliessung ZPP Nr. XXII "Diessenberg"	55'305.10				66'026.85	

Investitionsrechnung nach Funktionen		Rechnung 2025		Budget 2025		Rechnung 2024	
		Ausgaben	Einnahmen	Ausgaben	Einnahmen	Ausgaben	Einnahmen
5032.15	Entwässerungsleitung Sangernweg					9'545.25	
5032.16	Leitungersatz Bollgut/Husmatt (Moosgasse)	28'609.40				179'848.15	
5032.20	Sanierung Abwasserleitung Bollgutweg					173'631.85	
5032.21	Leitungs- und Schachtsanierung Wuhlstrasse	3'461.20		380'000.00		46'662.85	
5032.22	Leitungersatz Rainackerweg	278'294.75				205'183.15	
5032.23	ARA-Pumpwerk Radelfingen			395'000.00			
5032.24	Meteorwasserleitung Utzigenstrasse - Lindental	71'578.15		360'000.00		13'205.25	
<b>74</b>	<b>Verbauungen</b>	<b>31'813.40</b>		<b>1'200'000.00</b>	<b>50'000.00</b>	<b>53'676.95</b>	
	<b>Nettoausgaben</b>		<b>31'813.40</b>		<b>1'150'000.00</b>		<b>53'676.95</b>
<b>741</b>	<b>Gewässerverbauungen</b>	<b>31'813.40</b>		<b>1'200'000.00</b>	<b>50'000.00</b>	<b>53'676.95</b>	
	<b>Nettoausgaben</b>		<b>31'813.40</b>		<b>1'150'000.00</b>		<b>53'676.95</b>
<b>7410</b>	<b>Gewässerverbauungen</b>	<b>31'813.40</b>		<b>1'200'000.00</b>	<b>50'000.00</b>	<b>53'676.95</b>	
5020.01	Wasserbauplan Lindentalbach/Stämpbach	6'463.50		1'000'000.00			
5020.02	Wasserbauplan Vechigenbach und Worble	4'359.10				53'676.95	
5020.06	Instandsetzungsprojekt Bächli	20'990.80		200'000.00			
6310.02	Kantonsbeiträge Umsetzung Massnahmenplan Wasserbau				50'000.00		
<b>79</b>	<b>Raumordnung</b>	<b>66'325.20</b>		<b>100'000.00</b>			
	<b>Nettoausgaben</b>		<b>66'325.20</b>		<b>100'000.00</b>		
<b>790</b>	<b>Raumordnung</b>	<b>66'325.20</b>		<b>100'000.00</b>			
	<b>Nettoausgaben</b>		<b>66'325.20</b>		<b>100'000.00</b>		
<b>7900</b>	<b>Raumordnung allgemein</b>	<b>66'325.20</b>		<b>100'000.00</b>			
5290.08	Nutzungsplanung; Ausscheidung Gewässerräume	25'153.85		100'000.00			

Investitionsrechnung nach Funktionen		Rechnung 2025		Budget 2025		Rechnung 2024	
		Ausgaben	Einnahmen	Ausgaben	Einnahmen	Ausgaben	Einnahmen
5290.09	Teilrevision Ortsplanung	41'171.35					
<b>9</b>	<b>Finanzen und Steuern</b>	<b>45'574.85</b>	<b>2'235'018.85</b>	<b>50'000.00</b>	<b>5'345'000.00</b>	<b>11'132.75</b>	<b>4'166'970.45</b>
	Nettoeinnahmen	2'189'444.00		5'295'000.00		4'155'837.70	
<b>99</b>	<b>Nicht aufgeteilte Posten</b>	<b>45'574.85</b>	<b>2'235'018.85</b>	<b>50'000.00</b>	<b>5'345'000.00</b>	<b>11'132.75</b>	<b>4'166'970.45</b>
	Nettoeinnahmen	2'189'444.00		5'295'000.00		4'155'837.70	
<b>999</b>	<b>Abschluss</b>	<b>45'574.85</b>	<b>2'235'018.85</b>	<b>50'000.00</b>	<b>5'345'000.00</b>	<b>11'132.75</b>	<b>4'166'970.45</b>
	Nettoeinnahmen	2'189'444.00		5'295'000.00		4'155'837.70	
<b>9990</b>	<b>Abschluss</b>	<b>45'574.85</b>	<b>2'235'018.85</b>	<b>50'000.00</b>	<b>5'345'000.00</b>	<b>11'132.75</b>	<b>4'166'970.45</b>
5900.01	Passivierte Einnahmen	45'574.85		50'000.00		11'132.75	
6900.01	Aktiviert Ausgaben		2'235'018.85		5'345'000.00		4'166'970.45

**12.5 Investitionsrechnung nach Sachgruppen**

Investitionsrechnung nach Sachgruppen		Rechnung 2025		Budget 2025		Rechnung 2024	
		Ausgaben	Einnahmen	Ausgaben	Einnahmen	Ausgaben	Einnahmen
	<b>Investitionsrechnung</b>	<b>2'280'593.70</b>	<b>2'280'593.70</b>	<b>5'395'000.00</b>	<b>5'395'000.00</b>	<b>4'178'103.20</b>	<b>4'178'103.20</b>
<b>5</b>	<b>Investitionsausgaben</b>	<b>2'280'593.70</b>		<b>5'395'000.00</b>		<b>4'178'103.20</b>	
<b>50</b>	<b>Sachanlagen</b>	<b>1'468'693.65</b>		<b>5'245'000.00</b>		<b>3'666'970.45</b>	
5010	Strassen/Verkehrswege	712'257.25		1'150'000.00		1'009'154.05	
5020	Wasserbau	31'813.40		1'200'000.00		53'676.95	
5031	Tiefbauten Wasserversorgung	177'476.30		500'000.00		322'867.00	
5032	Tiefbauten Abwasserentsorgung	447'078.75		1'735'000.00		713'963.00	
5040	Hochbauten	100'067.95		450'000.00		1'567'309.45	
5060	Mobilien			210'000.00			
<b>52</b>	<b>Immaterielle Anlagen</b>	<b>66'325.20</b>		<b>100'000.00</b>			
5290	Übrige immaterielle Anlagen	66'325.20		100'000.00			
<b>54</b>	<b>Darlehen</b>	<b>700'000.00</b>				<b>500'000.00</b>	
5450	Darlehen an private Unternehmungen	700'000.00				500'000.00	
<b>59</b>	<b>Übertrag an Bilanz</b>	<b>45'574.85</b>		<b>50'000.00</b>		<b>11'132.75</b>	
5900	Passivierte Einnahmen	45'574.85		50'000.00		11'132.75	
<b>6</b>	<b>Investitionseinnahmen</b>		<b>2'280'593.70</b>		<b>5'395'000.00</b>		<b>4'178'103.20</b>
<b>63</b>	<b>Investitionsbeiträge für eigene Rechnung</b>		<b>45'574.85</b>		<b>50'000.00</b>		<b>11'132.75</b>
6310	Investitionsbeiträge von Kantonen und Konkordaten				50'000.00		
6350	Investitionsbeiträge privaten Unternehmungen		12'000.00				
6370	Investitionsbeiträge private Haushalte		33'574.85				11'132.75

Investitionsrechnung nach Sachgruppen		Rechnung 2025		Budget 2025		Rechnung 2024	
		Ausgaben	Einnahmen	Ausgaben	Einnahmen	Ausgaben	Einnahmen
69	Übertrag an Bilanz		2'235'018.85		5'345'000.00		4'166'970.45
6900	Aktivierte Ausgaben		2'235'018.85		5'345'000.00		4'166'970.45
	<b>Nettoinvestitionen</b>	<b>2'189'444.00</b>		<b>5'295'000.00</b>		<b>4'155'837.70</b>	